

АВТОНОМНАЯ НЕКОММЕРЧЕСКАЯ ОРГАНИЗАЦИЯ
ВЫСШЕГО ОБРАЗОВАНИЯ
«СЕВЕРО-КАВКАЗСКИЙ СОЦИАЛЬНЫЙ ИНСТИТУТ»



Утверждаю
Декан СПФ
Т.В. Поштарева
«25» мая 2021 г.

РАБОЧАЯ ПРОГРАММА ДИСЦИПЛИНЫ
«Психология семьи и семейное консультирование»

Направление подготовки 37.03.01 Психология
Направленность (профиль) программы: Общая психология и психологическое консультирование
Квалификация выпускника: бакалавр
Форма обучения: очная, очно-заочная

год начала подготовки – 2021

Разработана

канд. психол. наук, доцент кафедры СГД
Е.А. Борисенко

ассистент кафедры СГД
З.А. Боташева

Согласована

зав. выпускающей кафедры СГД
Т.В. Поштарева

Рекомендована

на заседании кафедры СГД

от «25» мая 2021 г.

протокол № 10

Зав. кафедрой Т.В. Поштарева

Одобрена

на заседании учебно-методической

комиссии СПФ

от «25» мая 2021 г.

протокол № 9

Председатель УМК
Т.В. Поштарева

Ставрополь 2021 г.

Содержание

1. ЦЕЛИ ОСВОЕНИЯ ДИСЦИПЛИНЫ	3
2. МЕСТО ДИСЦИПЛИНЫ В СТРУКТУРЕ ООП	3
3. ПЛАНИРУЕМЫЕ РЕЗУЛЬТАТЫ ОБУЧЕНИЯ ПО ДИСЦИПЛИНЕ	3
4. ОБЪЕМ ДИСЦИПЛИНЫ И ВИДЫ УЧЕБНОЙ РАБОТЫ	4
5. СОДЕРЖАНИЕ И СТРУКТУРА ДИСЦИПЛИНЫ	6
5.1. Содержание дисциплины	6
5.2. Структура дисциплины	9
5.3. Занятия семинарского типа	10
5.4. Курсовой проект (курсовая работа, реферат, контрольная работа)	12
5.5. Самостоятельная работа	12
6. ОБРАЗОВАТЕЛЬНЫЕ ТЕХНОЛОГИИ	12
7. ФОНД ОЦЕНОЧНЫХ СРЕДСТВ (ОЦЕНОЧНЫЕ МАТЕРИАЛЫ) ДЛЯ ТЕКУЩЕГО КОНТРОЛЯ УСПЕВАЕМОСТИ, ПРОМЕЖУТОЧНОЙ АТТЕСТАЦИИ	13
8. УЧЕБНО-МЕТОДИЧЕСКОЕ И ИНФОРМАЦИОННОЕ ОБЕСПЕЧЕНИЕ ДИСЦИПЛИНЫ	13
8.1. Основная литература	13
8.2. Дополнительная литература	13
8.3. Программное обеспечение	14
8.4. Профессиональные базы данных	14
8.5. Информационные справочные системы	14
8.6. Интернет-ресурсы	14
8.7. Методические указания по освоению дисциплины	14
9. МАТЕРИАЛЬНО-ТЕХНИЧЕСКОЕ ОБЕСПЕЧЕНИЕ ДИСЦИПЛИНЫ	24
10. ОСОБЕННОСТИ ОСВОЕНИЯ ДИСЦИПЛИНЫ ЛИЦАМИ С ОГРАНИЧЕННЫМИ ВОЗМОЖНОСТЯМИ ЗДОРОВЬЯ	24
Приложение к рабочей программе дисциплины	26

1. ЦЕЛИ ОСВОЕНИЯ ДИСЦИПЛИНЫ

Целями освоения дисциплины «Психология семьи и семейное консультирование» является формирование представлений об особенностях психологии семьи и семейного воспитания, навыков работы с семьями, толерантно воспринимая социальные, этнические, конфессиональные и культурные различия, а также способности оказания консультативно-психологической помощи семье в решении кризисных ситуаций и успешном воспитании ребенка.

2. МЕСТО ДИСЦИПЛИНЫ В СТРУКТУРЕ ОПОП

Дисциплина относится к обязательной части Блока 1 «Дисциплины (модули)» (Б.1.Б.28) ОПОП и находится в логической и содержательно-методической связи с другими дисциплинами.

Предшествующие дисциплины (курсы, модули, практики)	Последующие дисциплины (курсы, модули, практики)
Социальная психология	Консультативная психология
Психология развития и возрастная психология	Психологическая коррекция
Общая психология	Основы психотерапии в работе психолога
	Практика по получению профессиональных умений и опыта профессиональной деятельности
	Преддипломная практика

3. ПЛАНИРУЕМЫЕ РЕЗУЛЬТАТЫ ОБУЧЕНИЯ ПО ДИСЦИПЛИНЕ

Код и наименование компетенции	Код и индикатор (индикаторы) достижения компетенции	Результаты обучения
ОПК-4. Способен использовать основные формы психологической помощи для решения конкретной проблемы отдельных лиц, групп населения и (или) организаций, в том числе лицам с ограниченными возможностями здоровья и при организации инклюзивного образования	ОПК-4.1. Применяет основные формы психологической помощи для решения конкретной проблемы отдельных лиц, групп населения и (или) организаций	Знает основные формы психологической помощи для решения конкретной проблемы
		Умеет применять основные формы психологической помощи для решения конкретной проблемы отдельных лиц, групп населения и (или) организаций
		Владеет навыками применения основных форм психологической помощи для решения конкретной проблемы отдельных лиц, групп населения и (или) организаций
	ОПК-4.2. Применяет основные формы психологической помощи для решения конкретной проблемы отдельных лиц с ограниченными возможностями здоровья и при организации инклюзивного образования	Знает основные направления психологического сопровождения лиц с ограниченными возможностями здоровья
Умеет применять основные формы психологической помощи для решения конкретной проблемы отдельных лиц с ограниченными возможностями здоровья и при организации инклюзивного образования		
		Владеет навыками применения основных форм психологической помощи для решения конкретной

		проблемы отдельных лиц с ограниченными возможностями здоровья и при организации инклюзивного образования
ОПК-6. Способен оценивать и удовлетворять потребности и запросы целевой аудитории для стимулирования интереса к психологическим знаниям, практике и услугам	ОПК-6.1. Оценивает потребности и запросы целевой аудитории для стимулирования интереса к психологическим знаниям, практике и услугам	Знает потребности и запросы целевой аудитории для побуждения интереса к психологии семьи
		Умеет оценивать потребности и запросы целевой аудитории для стимулирования интереса к психологическим знаниям, практике и услугам
	ОПК-6.2. Удовлетворяет потребности и запросы целевой аудитории для стимулирования интереса к психологическим знаниям, практике и услугам	Владеет навыками стимулирования интереса к психологическим знаниям, практике и услугам
		Знает потребности и запросы социума для стимулирования интереса к психологическим знаниям, практике и услугам
ПК-1. Способен осуществлять групповое и индивидуальное консультирование клиентов	ПК-1.1. Проводит экспертизу ситуационных проблем клиентов	Умеет интерпретировать потребности и запросы целевой аудитории для стимулирования интереса к психологическим знаниям, практике и услугам
		Владеет навыками удовлетворять потребности и запросы целевой аудитории для стимулирования интереса к психологическим знаниям, практике и услугам
	ПК-1.2. Разрабатывает программы индивидуальной и групповой работы по психологической поддержке клиентов	Знает типологии проблем граждан разной этиологии (социальные, социально-медицинские, педагогические и др.)
		Умеет формировать и проверять консультативные гипотезы
		Владеет навыками хранения и обработки персональных данных клиентов
		Знает основы психологического консультирования (виды, формы, методы)
		Умеет оказывать психологическую поддержку клиентам для выхода из трудных жизненных ситуаций
		Владеет навыками обоснования применения конкретных психологических технологий для преодоления клиентами трудностей

4. ОБЪЕМ ДИСЦИПЛИНЫ И ВИДЫ УЧЕБНОЙ РАБОТЫ

Общий объем дисциплины составляет 4 зачетных единиц, 144 академических часов

Очная форма обучения

Вид учебной работы	Всего часов	Триместры
		А
Контактная работа (всего)	89,8	89,8
в том числе:		
1) занятия лекционного типа (ЛК)	28	28
из них		
– лекции	28	28
2) занятия семинарского типа (ПЗ)	58	58
из них		
– семинары (С)	28	28
– практические занятия (ПР)	30	30
– лабораторные работы (ЛР)		
3) групповые консультации	2	2
4) индивидуальная работа	1	1
5) промежуточная аттестация	0,8	0,8
Самостоятельная работа (всего) (СР)	54,2	54,2
в том числе:		
Курсовой проект (работа)	20	20
Контрольная работа		
Реферат		
Самоподготовка (самостоятельное изучение разделов, проработка и повторение лекционного материала и материала учебников и учебных пособий, подготовка к лабораторным и практическим занятиям, коллоквиумам и т.д.)	8	8
Подготовка к аттестации	26,2	26,2
Общий объем, час	144	144
Форма промежуточной аттестации	Экзамен	Экзамен

Очно-заочная форма обучения

Вид учебной работы	Всего часов	Триместры
		В
Контактная работа (всего)	59,8	59,8
в том числе:		
1) занятия лекционного типа (ЛК)	26	26
из них		
– лекции	26	26
2) занятия семинарского типа (ПЗ)	30	30
из них		
– семинары (С)	14	14
– практические занятия (ПР)	16	16
– лабораторные работы (ЛР)		
3) групповые консультации	2	2
4) индивидуальная работа	1	1
5) промежуточная аттестация	0,8	0,8
Самостоятельная работа (всего) (СР)	84,2	84,2
в том числе:		
Курсовой проект (работа)	27	27
Контрольная работа		
Реферат		

Самоподготовка (самостоятельное изучение разделов, проработка и повторение лекционного материала и материала учебников и учебных пособий, подготовка к лабораторным и практическим занятиям, коллоквиумам и т.д.)	31	31
Подготовка к аттестации	26,2	26,2
Общий объем, час	144	144
Форма промежуточной аттестации	Экзамен	Экзамен

5. СОДЕРЖАНИЕ И СТРУКТУРА ДИСЦИПЛИНЫ

5.1. Содержание дисциплины

№ раздела (темы)	Наименование раздела (темы)	Содержание раздела (темы)
1.	Сущность, функции, структура, динамика современной семьи с точки зрения системного подхода.	Потребности и запросы целевой аудитории для побуждения интереса к психологии семьи. Понятие, задачи психологии семьи. Понятие семьи в рамках психологического подхода, особенности семьи как системы. Социальные и педагогические функции семьи в контексте потребностей общества и личности. Структура семьи: ее численный и персональный состав, семейные правила, подсистемы, границы. Применение знаний по психологии семьи и семейному консультированию как науки о психологических феноменах, категориях и методах изучения и описания закономерностей функционирования и развития психики. Типология современных семей по признакам: родственная структура, количество детей, состав членов семьи, семейный стаж, организация быта, характер проведения досуга, тип ведущих потребностей, социально-ролевые признаки, тип главенства, психологическая атмосфера.
2.	Психология семейных отношений. Брак как система отношений супругов. Прекращение брака: развод и его последствия.	Специфика понятий «семья» и «брак». Формы брачно-семейных отношений. Типологии проблем граждан разной этиологии (социальные, социально-медицинские, педагогические и др.). Понятие развода. Концепции и причины прекращения семейных отношений в историческом аспекте. Современные тенденции расторжения брака. Причины разводов. Факторы, увеличивающие вероятность распада брачно-семейных отношений. Динамика развода: периоды (развод, постразводный период), фазы (интрапсихическая, интерпсихическая, социальная, отделки). Постразводная ситуация. Негативные социально-психологические последствия развода. Особенности переживания развода детьми (возрастные особенности, характер переживаний). Факторы позитивного переживания развода ребенком.
3.	Введение в психологию семейного воспитания. Семья и социализация личности ребенка.	Воспитание как процесс формирования смыслов, жизненных целей и ценностных ориентаций личности. Психологические закономерности развития личности. Соотношение понятий: социализация, развитие, формирование и воспитание. Понятие «воспитуемость» и «трудновоспитуемость». Виды воспитания (по К. Юнгу). Психологические барьеры семейного воспитания (по В.А. Кан-Калику). Понятие социализации. Стадии социализации (адаптация, индивидуализация, интеграция, трудовая, посттрудовая). Специфика процесса социализации ребенка. Факторы влияния семьи на социализацию личности

		ребенка (состав семьи, позиция ребенка в семье, наиболее влиятельные для ребенка члены семьи, стиль семейного воспитания, личностный потенциал семьи).
4.	Семейное консультирование как вид психологической помощи семье. Методы исследования семейных отношений.	<p>Понятие семьи в рамках психологического консультирования. Цели и задачи семейного консультирования. Объект, предмет и результаты психологического консультирования. Отличие семейного консультирования от семейной психотерапии. Основные теоретические подходы к консультированию семьи. Принципы, лежащие в основе различных теоретических подходов. Этапы процесса консультирования семьи. Осуществление стандартных базовых процедур оказания семье психологической помощи с использованием традиционных методов и технологий. Результаты научных психологических исследований относительно проблем, связанных с семейной жизнью, и их использование в практике психологического консультирования. Развитие знаний о семейных проблемах и практике работы с семьями в рамках отечественной науки.</p> <p>Основные формы психологической помощи для решения конкретной проблемы. Понятие диагностики, цель использования диагностики в семейном консультировании. Особенности психологической диагностики уровня развития познавательной и мотивационно-волевой сферы, самосознания, психомоторики, способностей, характера, темперамента, функциональных состояний, личностных черт и акцентуаций в норме и при психических отклонениях с целью гармонизации психического функционирования человека и его семьи. Параметры семьи, выявляемые диагностикой (стереотипы взаимодействия, семейные правила, семейные мифы, границы, стабилизаторы; семейная история). Методы диагностики семьи как системы: «Генограмма» (М. Боуэн); «Семейное пространство» «Семейная социограмма» (Э.Эйдемиллер); «Скульптура семьи » (В. Сатир); методы диагностики супружеских отношений (опросники, тесты); методы диагностики детско-родительских отношений.</p>
5.	Методы и техники работы психолога-консультанта с семьей.	<p>Основные направления психологического сопровождения лиц с ограниченными возможностями здоровья. Беседа, как основной метод семейного консультирования. Понятие беседы, время, пространство беседы. Приемы воздействия психолога на клиента в ходе консультационной беседы: вербальные приемы (интерпретация; директива; совет; самораскрытие; обратная связь; логическая последовательность; воздействующее резюме; открытые/закрытые вопросы; пересказ; отражение чувств; обобщающее резюме); невербальные приемы (контакт глаз; выражение лица; поза; тон, громкость голоса; пауза).</p> <p>Основы психологического консультирования (виды, формы, методы). Техники семейного консультирования, основные группы техник:</p> <ul style="list-style-type: none"> - техники, направленные на изменение поведения (техника предписания; техника семейного совета; техника домашних заданий); - техники, направленные на изменение образов и представлений членов семьи (техника завершения фраз,

		<p>техника драматизации, техника рисования, техника список ценностей, техника парадоксального вмешательства);</p> <ul style="list-style-type: none"> - социометрические техники (генеграмма, скульптура семьи, семейная фотография); - смешанные техники (техника обмена ролями, использования аудио/видео записи, совместное выполнение задания). <p>Осуществление стандартных базовых процедур оказания индивиду, группе, организации психологической помощи с использованием традиционных методов и технологий психологии семьи и семейного консультирования.</p>
6.	Родительское отношение. Установки, стратегии, семейного воспитания. стили	<p>Понятие «родительское отношение». Специфика влияния родительского отношения на развитие личности ребенка. Детерминация родительского отношения. Понятие родительской позиции, варианты детско-родительских отношений в контексте родительской позиции. Мотивы родительства и воспитания. Степень вовлеченности родителя в детско-родительские отношения. Типы и стили семейного воспитания (по А.В. Петровскому). Негативные факторы семейного воспитания.</p>
7.	Психолого-педагогическая работа с семьей. Консультирование родителей по проблемам взаимоотношения с детьми.	<p>Потребности и запросы социума для стимулирования интереса к психологическим знаниям, практике и услугам. Модели помощи современной семье (педагогическая, социальная, психологическая, диагностическая, медицинская). Направления и содержание психолого-педагогической работы с семьей (диагностическое, коррекционное, профилактическое, просветительское). Психологическая диагностика, прогнозирование изменений и динамики уровня развития познавательной и мотивационно-волевой сферы, самосознания, психомоторики, способностей, характера, темперамента, функциональных состояний, личностных черт и акцентуаций в норме и при психических отклонениях с целью гармонизации психического функционирования человека и семьи. Диагностика нарушений прав ребенка в семье, основные этапы, содержание работы. Возрастные особенности психического состояния и поведения ребенка, подвергающегося жестокому обращению в семье. Особенности консультирования родителей детей разных возрастных групп (ребенок раннего возраста; ребенок дошкольного возраста; ребенок младшего школьного возраста; ребенок подросткового возраста), причины обращения родителей к психологу. Этапы психологического консультирования родителей. Совместное консультирование детей и родителей. Детско-родительский тренинг – одна из эффективных форм работы по оптимизации детско-родительских отношений. Супервизия, как основной механизм самоорганизации и самообразования практикующего психолога.</p>
8.	Технологии эффективного взаимодействия детей и родителей.	<p>Позитивные воспитательные стратегии (техника «активного слушания», техника «я-сообщений», техника «эффективной похвалы», правила наказания). Социально-психологический тренинг в работе с родителями и детьми. Понятие, цели, принципы, структура и содержание. Специфика организации проведения тренинга по оптимизации детско-родительских</p>

		отношений: родительские группы; детско-родительские группы. Основные требования к подбору тренинговых упражнений.
--	--	---

5.2. Структура дисциплины

Очная форма обучения

№ раздела (темы)	Наименование раздела (темы)	Количество часов					
		Всего	ЛК	С	ПР	ЛР	СР
1.	Сущность, функции, структура, динамика современной семьи с точки зрения системного подхода.	13	4	4	4		1
2.	Психология семейных отношений. Брак как система отношений супругов. Прекращение брака: развод и его последствия.	11	4	4	2		1
3.	Введение в психологию семейного воспитания. Семья и социализация личности ребенка.	13	4	4	4		1
4.	Семейное консультирование как вид психологической помощи семье. Методы исследования семейных отношений.	11	4	2	4		1
5.	Методы и техники работы психолога-консультанта с семьей.	13	4	4	4		1
6.	Родительское отношение. Установки, стратегии, стили семейного воспитания.	13	4	4	4		1
7.	Психолого-педагогическая работа с семьей. Консультирование родителей по проблемам взаимоотношения с детьми.	11	2	4	4		1
8.	Технологии эффективного взаимодействия детей и родителей.	9	2	2	4		1
	Курсовая работа						20
	Индивидуальная работа						1
	Групповые консультации						2
	Промежуточная аттестация						0,8
	Подготовка к аттестации						26,2
	Общий объем	144	28	28	30		58

Очно-заочная форма обучения

№ раздела (темы)	Наименование раздела (темы)	Количество часов					
		Всего	ЛК	С	ПР	ЛР	СР
1.	Сущность, функции, структура, динамика современной семьи с точки зрения системного подхода.	10	4	2	2		3
2.	Психология семейных отношений. Брак как система отношений	11	2	2	2		4

	супругов. Прекращение брака: развод и его последствия.						
3.	Введение в психологию семейного воспитания. Семья и социализация личности ребенка.	12	4	2	2		4
4.	Семейное консультирование как вид психологической помощи семье. Методы исследования семейных отношений.	12	4	2	2		4
5.	Методы и техники работы психолога-консультанта с семьей.	12	4	2	2		4
6.	Родительское отношение. Установки, стратегии, стили семейного воспитания.	12	4	2	2		4
7.	Психолого-педагогическая работа с семьей. Консультирование родителей по проблемам взаимоотношения с детьми.	10	2	2	2		4
8.	Технологии эффективного взаимодействия детей и родителей.	8	2		2		4
	Курсовая работа						27
	Индивидуальная работа						1
	Групповые консультации						2
	Промежуточная аттестация						0,8
	Подготовка к аттестации						26,2
	Общий объем	144	26	14	16		88

5.3. Занятия семинарского типа

Очная форма обучения

№ п/п	№ раздела (темы)	Вид занятия	Наименование	Количество часов
1.	1.	ПР	Сущность, функции, структура, динамика современной семьи с точки зрения системного подхода.	4
2.	1.	С	Сущность, функции, структура, динамика современной семьи с точки зрения системного подхода.	4
3.	2.	ПР	Психология семейных отношений. Брак как система отношений супругов. Прекращение брака: развод и его последствия.	2
4.	2.	С	Психология семейных отношений. Брак как система отношений супругов. Прекращение брака: развод и его последствия.	4
5.	3.	ПР	Введение в психологию семейного воспитания. Семья и социализация личности ребенка.	4
6.	3.	С	Введение в психологию семейного воспитания. Семья и социализация личности ребенка.	4
7.	4.	ПР	Семейное консультирование как вид психологической помощи семье. Методы	4

			исследования семейных отношений.	
8.	4.	С	Семейное консультирование как вид психологической помощи семье. Методы исследования семейных отношений.	2
9.	5.	ПР	Методы и техники работы психолога-консультанта с семьей.	4
10.	5.	С	Методы и техники работы психолога-консультанта с семьей.	4
11.	6.	ПР	Родительское отношение. Установки, стратегии, стили семейного воспитания.	4
12.	6.	С	Родительское отношение. Установки, стратегии, стили семейного воспитания.	4
13.	7.	ПР	Психолого-педагогическая работа с семьей. Консультирование родителей по проблемам взаимоотношения с детьми.	4
14.	7.	С	Психолого-педагогическая работа с семьей. Консультирование родителей по проблемам взаимоотношения с детьми.	4
15.	8.	ПР	Технологии эффективного взаимодействия детей и родителей.	4
16.	8.	С	Технологии эффективного взаимодействия детей и родителей.	2
			Общий объем	58

Очно-заочная форма обучения

№ п/п	№ раздела (темы)	Вид занятия	Наименование	Количество часов
1.	1.	ПР	Сущность, функции, структура, динамика современной семьи с точки зрения системного подхода.	2
2.	1.	С	Сущность, функции, структура, динамика современной семьи с точки зрения системного подхода.	2
3.	2.	ПР	Психология семейных отношений. Брак как система отношений супругов. Прекращение брака: развод и его последствия.	2
4.	2.	С	Психология семейных отношений. Брак как система отношений супругов. Прекращение брака: развод и его последствия.	2
5.	3.	ПР	Введение в психологию семейного воспитания. Семья и социализация личности ребенка.	2
6.	3.	С	Введение в психологию семейного воспитания. Семья и социализация личности ребенка.	2
7.	4.	ПР	Семейное консультирование как вид психологической помощи семье. Методы исследования семейных отношений.	2
8.	4.	С	Семейное консультирование как вид психологической помощи семье. Методы исследования семейных отношений.	2
9.	5.	ПР	Методы и техники работы психолога-	2

			консультанта с семьей.	
10.	5.	С	Методы и техники работы психолога-консультанта с семьей.	2
11.	6.	ПР	Родительское отношение. Установки, стратегии, стили семейного воспитания.	2
12.	6.	С	Родительское отношение. Установки, стратегии, стили семейного воспитания.	2
13.	7.	ПР	Психолого-педагогическая работа с семьей. Консультирование родителей по проблемам взаимоотношения с детьми.	2
14.	7.	С	Психолого-педагогическая работа с семьей. Консультирование родителей по проблемам взаимоотношения с детьми.	2
15.	8.	ПР	Технологии эффективного взаимодействия детей и родителей.	2
16.	8.	С	Технологии эффективного взаимодействия детей и родителей.	
			Общий объем	30

5.4. Курсовой проект (курсовая работа, реферат, контрольная работа)

Тематика курсовых работ представлена в ФОС (приложение)

5.5. Самостоятельная работа

№ раздела (темы)	Виды самостоятельной работы	Количество часов ОФО	Количество часов ОЗФО
1-8	Подготовка к практическому (семинарскому) занятию Изучение специальной методической литературы и анализ научных источников Подготовка к устному опросу Подготовка к тестированию	28	58
1-8	Подготовка к аттестации	26,2	26,2

6. ОБРАЗОВАТЕЛЬНЫЕ ТЕХНОЛОГИИ

Информационные технологии, используемые при осуществлении образовательного процесса по дисциплине

- сбор, хранение, систематизация и выдача учебной и научной информации;
- обработка текстовой, графической и эмпирической информации;
- подготовка, конструирование и презентация итогов исследовательской и аналитической деятельности;
- самостоятельный поиск дополнительного учебного и научного материала, с использованием поисковых систем и сайтов сети Интернет, электронных энциклопедий и баз данных;
- использование электронной почты преподавателей и обучающихся для рассылки, переписки и обсуждения возникших учебных проблем.

На практических занятиях студенты представляют презентации, подготовленные с помощью программного приложения MicrosoftPowerPoint, подготовленные ими в часы самостоятельной работы.

Интерактивные и активные образовательные технологии

№ раздела	Вид занятия	Используемые интерактивные и активные образовательные	Количество часов	Количество часов
-----------	-------------	---	------------------	------------------

(темы)	(ЛК, ПР, С, ЛР)	технологии	ОФО	ОЗФО
5.	ПР	Практические задания	4	2
6.	ПР	Практические задания	4	2

Практическая подготовка обучающихся

№ раздела (темы)	Вид занятия (ЛК, ПР, С, ЛР)	Виды работ	Количество часов ОФО	Количество часов ОЗФО
2.	ПР	Проведение диагностической работы с семьями, в частности с помощью Цветового теста отношений А. М. Эткинд.	4	2
4.	ПР	Разработка консультационного исследования семейных ценностей с помощью опросника «Ролевые ожидания и притязания в браке»	4	2

7. ФОНД ОЦЕНОЧНЫХ СРЕДСТВ (ОЦЕНОЧНЫЕ МАТЕРИАЛЫ) ДЛЯ ТЕКУЩЕГО КОНТРОЛЯ УСПЕВАЕМОСТИ, ПРОМЕЖУТОЧНОЙ АТТЕСТАЦИИ

Фонд оценочных средств (оценочные материалы) для текущего контроля успеваемости, промежуточной аттестации по дисциплине приводятся в приложении.

8. УЧЕБНО-МЕТОДИЧЕСКОЕ И ИНФОРМАЦИОННОЕ ОБЕСПЕЧЕНИЕ ДИСЦИПЛИНЫ

8.1. Основная литература

1. Основы психологии семьи и семейного консультирования : учебник для вузов / под общей редакцией Н. Н. Посысоева. — 2-е изд., перераб. и доп. — Москва : Издательство Юрайт, 2020. — 266 с. — (Высшее образование). — ISBN 978-5-534-08198-5. — Текст : электронный // ЭБС Юрайт [сайт]. — URL: <https://urait.ru/bcode/453135>

2. Прохорова, О. Г. Основы психологии семьи и семейного консультирования : учебное пособие для вузов / О. Г. Прохорова. — 2-е изд., испр. и доп. — Москва : Издательство Юрайт, 2020. — 234 с. — (Высшее образование). — ISBN 978-5-534-08301-9. — Текст : электронный // ЭБС Юрайт [сайт]. — URL: <https://urait.ru/bcode/453275>

3. Соловьева, Е. А. Психология семьи и семейное воспитание : учебное пособие для вузов / Е. А. Соловьева. — Москва : Издательство Юрайт, 2020. — 255 с. — (Высшее образование). — ISBN 978-5-534-01631-4. — Текст : электронный // ЭБС Юрайт [сайт]. — URL: <https://urait.ru/bcode/453513>

4. Сулова, Т. Ф. Психология семьи с основами семейного консультирования : учебник и практикум для вузов / Т. Ф. Сулова, И. В. Шаповаленко. — Москва : Издательство Юрайт, 2020. — 343 с. — (Высшее образование). — ISBN 978-5-534-00869-2. — Текст : электронный // ЭБС Юрайт [сайт]. — URL: <https://urait.ru/bcode/450029>

8.2. Дополнительная литература

1. Векилова, С. А. Психология семьи : учебник и практикум для вузов / С. А. Векилова. — Москва : Издательство Юрайт, 2020. — 308 с. — (Высшее образование). — ISBN 978-5-534-01445-7. — Текст : электронный // ЭБС Юрайт [сайт]. — URL: <https://urait.ru/bcode/450847>

2. Галасюк, И. Н. Семейная психология: методика «оценка детско-родительского взаимодействия». Evaluation of Child-parent Interaction (есри-2. 0): практическое пособие / И. Н. Галасюк, Т. В. Шинина. — 2-е изд. — Москва : Издательство Юрайт, 2020. — 223 с. — (Профессиональная практика). — ISBN 978-5-534-09636-1. — Текст : электронный // ЭБС Юрайт [сайт]. — URL: <https://urait.ru/bcode/456160>

3. Шнейдер, Л. Б. Семейная психология. Эмпирические исследования : практическое пособие для вузов / Л. Б. Шнейдер. — 2-е изд., испр. и доп. — Москва : Издательство Юрайт, 2020. — 317 с. — (Высшее образование). — ISBN 978-5-534-06189-5. — Текст : электронный // ЭБС Юрайт [сайт]. — URL: <https://urait.ru/bcode/454758>

4. Шнейдер, Л. Б. Семейное консультирование. Молодая семья и ребенок-дошкольник : учебное пособие для вузов / Л. Б. Шнейдер, М. С. Рогач. — 2-е изд., испр. и доп. — Москва : Издательство Юрайт, 2020. — 576 с. — (Высшее образование). — ISBN 978-5-534-12234-3. — Текст : электронный // ЭБС Юрайт [сайт]. — URL: <https://urait.ru/bcode/454896>

8.3. Программное обеспечение

Microsoft Windows, Microsoft Office Professional Plus 2019, Microsoft Office 2007 Standard

8.4. Профессиональные базы данных

1. <http://info.clarivate.com/rcis>- Международная реферативная база журналов и статей WebofScience

8.5. Информационные справочные системы

1. 1С: Библиотека АНО ВО СКЦИ

2. <http://www.consultant.ru/> - Справочно-правовая система «КонсультантПлюс»

Поисковые системы

<https://www.yandex.ru/>

<https://www.rambler.ru/>

<https://accounts.google.com/>

<https://www.yahoo.com/>

8.6. Интернет-ресурсы

Бесплатная электронная библиотека онлайн «Единое окно доступа к образовательным ресурсам» - <http://www.window.edu.ru>

Единая коллекция цифровых образовательных ресурсов - <http://school-collection.edu.ru/>

Электронная библиотека «Все учебники» - <http://www.vse-uchebniki.ru/>

Электронно-библиотечная система «IPRBooks» - <http://www.iprbookshop.ru/>

Образовательная платформа Юрайт - <https://urait.ru/>

Научная электронная библиотека - <http://www.elibrary.ru/>

Портал открытых данных – <https://data.gov.ru/>

Международная реферативная база журналов и статей WebofScience - <http://info.clarivate.com/rcis>

Научная электронная библиотека «Киберленинка» - <http://cyberleninka.ru/>

Федеральный центр информационно-образовательных ресурсов - <http://fcior.edu.ru/>

Свободная энциклопедия «Википедия»- <https://ru.wikipedia.org>

Национальная Электронная Библиотека (НЭБ)-<https://нэб.рф>

8.7. Методические указания по освоению дисциплины

Аудиторные занятия планируются в рамках такой образовательной технологии, как проблемно-ориентированный подход с учетом профессиональных и личностных особенностей обучающихся. Это позволяет учитывать исходный уровень знаний обучающихся, а также существующие технические возможности обучения.

Методологической основой преподавания дисциплины являются научность и объективность.

Лекция является первым шагом подготовки студентов к практическим занятиям. Проблемы, поставленные в ней, на практическом занятии приобретают конкретное выражение и решение.

Преподаватель на вводной лекции определяет структуру дисциплины, поясняет цели и задачи изучения дисциплины, формулирует основные вопросы и требования к результатам освоения. При проведении лекций, как правило, выделяются основные понятия и определения.

На первом занятии преподаватель доводит до обучающихся требования к текущей и промежуточной аттестации, порядок работы в аудитории и нацеливает их на проведение самостоятельной работы с учетом количества часов, отведенных на нее учебным планом по направлению подготовки 37.03.01 Психология и рабочей программой по дисциплине.

Методические указания для подготовки к лекции

Аудиторные занятия планируются в рамках такой образовательной технологии, как проблемно-ориентированный подход с учетом профессиональных и личностных особенностей обучающихся. Это позволяет учитывать исходный уровень знаний обучающихся, а также существующие технические возможности обучения.

Методологической основой преподавания дисциплины являются научность и объективность.

Лекция является первым шагом подготовки студентов к практическим занятиям. Проблемы, поставленные в ней, на практическом занятии приобретают конкретное выражение и решение.

Преподаватель на вводной лекции определяет структуру дисциплины, поясняет цели и задачи изучения дисциплины, формулирует основные вопросы и требования к результатам освоения. При проведении лекций, как правило, выделяются основные понятия и определения. При описании закономерностей обращается особое внимание на сравнительный анализ конкретных примеров.

На первом занятии преподаватель доводит до обучающихся требования к текущей и промежуточной аттестации, порядок работы в аудитории и нацеливает их на проведение самостоятельной работы с учетом количества часов, отведенных на нее учебным планом по направлению подготовки 37.03.01 Психология и рабочей программой по дисциплине.

Рекомендуя литературу для самостоятельного изучения, преподаватель поясняет, каким образом максимально использовать возможности, предлагаемые библиотекой АНО ВО СКСИ, в том числе ее электронными ресурсами, а также сделает акцент на привлечение ресурсов сети Интернет и профессиональных баз данных для изучения практики.

Выбор методов и форм обучения по дисциплине определяется:

- общими целями образования, воспитания, развития и психологической подготовки обучающихся;
- особенностями учебной дисциплины и спецификой ее требований к отбору дидактических методов;
- целями, задачами и содержанием материала конкретного занятия;
- временем, отведенным на изучение того или иного материала;
- уровнем подготовленности обучающихся;
- уровнем материальной оснащенности, наличием оборудования, технических средств.

Лекции дают обучающимся систематизированные знания по дисциплине, концентрируют их внимание на наиболее сложных и важных вопросах.

Лекции обычно излагаются в традиционном или в проблемном стиле. Проблемный стиль позволяет стимулировать активную познавательную деятельность обучающихся и их интерес к дисциплине, формировать творческое мышление, прибегать к противопоставлениям и сравнениям, делать обобщения, активизировать внимание обучающихся путем постановки проблемных вопросов, поощрять дискуссию. Во время лекционных занятий рекомендуется вести конспектирование учебного материала, обращать внимание на формулировки и категории, раскрывающие суть того или иного явления или процессов, выводы и практические рекомендации.

В конце лекции делаются выводы и определяются задачи на самостоятельную работу. Во время лекционных занятий рекомендуется вести конспектирование учебного материала, обращать внимание на формулировки и категории, раскрывающие суть того или иного явления или процессов, научные выводы и практические рекомендации. В случае недопонимания какой-либо части предмета следует задать вопрос в установленном порядке преподавателю.

Конспект – это систематизированное, логичное изложение материала источника. Различаются четыре типа конспектов:

План-конспект – это развернутый детализированный план, в котором достаточно подробные записи приводятся по тем пунктам плана, которые нуждаются в пояснении.

Текстуальный конспект – это воспроизведение наиболее важных положений и фактов источника.

Свободный конспект – это четко и кратко сформулированные (изложенные) основные положения в результате глубокого осмысливания материала. В нем могут присутствовать выписки, цитаты, тезисы; часть материала может быть представлена планом.

Тематический конспект – составляется на основе изучения ряда источников и дает более или менее исчерпывающий ответ по какой-то схеме (вопросу).

Подготовленный конспект и рекомендуемая литература используются при подготовке к и практическим занятиям. Подготовка сводится к внимательному прочтению учебного материала, к выводу с карандашом в руках всех утверждений, к решению примеров, задач, к ответам на вопросы. Примеры, задачи, вопросы по теме являются средством самоконтроля.

Методические указания по подготовке к практическим занятиям

Целью практических занятий является углубление и закрепление теоретических знаний, полученных обучающимися на лекциях и в процессе самостоятельного изучения учебного материала, а, следовательно, формирование у них определенных умений и навыков.

В ходе подготовки к практическому занятию необходимо прочитать конспект лекции, изучить основную литературу, ознакомиться с дополнительной литературой, выполнить выданные преподавателем практические задания. При этом учесть рекомендации преподавателя и требования программы. Дорабатывать свой конспект лекции, делая в нем соответствующие записи из литературы. Желательно при подготовке к практическим занятиям по дисциплине одновременно использовать несколько источников, раскрывающих заданные вопросы.

Работа над литературой, состоит из трёх этапов – чтения работы, её конспектирования, заключительного обобщения сути изучаемой работы. Прежде, чем браться за конспектирование, скажем, статьи, следует её хотя бы однажды прочитать, чтобы составить о ней предварительное мнение, постараться выделить основную мысль или несколько базовых точек, опираясь на которые можно будет в дальнейшем работать с текстом. Конспектирование – дело очень тонкое и трудоёмкое, в общем виде может быть определено как фиксация основных положений и отличительных черт рассматриваемого труда вкупе с творческой переработкой идей, в нём содержащихся. Конспектирование – один из эффективных способов усвоения письменного текста. Достоинством заключительного обобщения как самостоятельного этапа работы с текстом является то, что здесь читатель, будучи автором обобщений, отделяет себя от статьи, что является гарантией независимости читателя от текста.

Методические указания по выполнению практических заданий

Ответы на вопросы проблемного характера

В процессе выполнения практических заданий, которые предполагают подготовку ответа на вопрос проблемного характера, мотивирующего студента к размышлению по поводу определенной проблемы или содержат требование прокомментировать высказывание того или иного мыслителя, следует придерживаться следующего алгоритма работы:

- 1) Необходимо определить ключевую проблему, содержащуюся в вопросе, и сформулировать ее суть;
- 2) Раскрыть свое понимание (интерпретацию высказанной идеи);
- 3) Обосновать и аргументировать собственную точку зрения по данному вопросу.

Выполнение подобных дидактических задач, содержащих определенную проблемную ситуацию, требующую непосредственного разрешения, активизирует процесс мышления, побуждая к аналитической деятельности, к мобилизации знаний, умения размышлять. Вхождение в процесс поиска решения придает вновь приобретаемому знанию личностный смысл и значение, способствует переводу из мировоззренческого плана восприятия в сферу формирования внутренних убеждений и активизации принципа деятельностного отношения к действительности.

Методические указания по организации самостоятельной работы обучающегося

Для индивидуализации образовательного процесса самостоятельную работу (СР) можно разделить на базовую и дополнительную.

Базовая СР обеспечивает подготовку обучающегося к текущим аудиторным занятиям и контрольным мероприятиям для всех дисциплин учебного плана. Результаты этой подготовки проявляются в активности обучающегося на занятиях и в качестве выполненных контрольных работ, тестовых заданий, сделанных докладов и других форм текущего контроля. Базовая СР может включать следующие формы работ: изучение лекционного материала, предусматривающие проработку конспекта лекций и учебной литературы; поиск (подбор) и обзор литературы и

электронных источников информации по индивидуально заданной проблеме курса; выполнение домашнего задания или домашней контрольной работы, выдаваемых на практических занятиях; изучение материала, вынесенного на самостоятельное изучение; подготовка к практическим занятиям; подготовка к контрольной работе или коллоквиуму; подготовка к зачету, аттестациям; написание реферата (эссе) по заданной проблеме.

Дополнительная СР направлена на углубление и закрепление знаний обучающегося, развитие аналитических навыков по проблематике учебной дисциплины. К ней относятся: подготовка к экзамену; выполнение курсовой работы или проекта; исследовательская работа и участие в научных студенческих конференциях, семинарах и олимпиадах; анализ научной публикации по заранее определенной преподавателем теме; анализ статистических и фактических материалов по заданной теме, проведение расчетов, составление схем и моделей на основе статистических материалов и др.

В учебном процессе выделяют два вида самостоятельной работы: аудиторная и внеаудиторная. Аудиторная самостоятельная работа по дисциплине выполняется на учебных занятиях под непосредственным руководством преподавателя и по его заданиям. Основными формами самостоятельной работы обучающегося с участием преподавателей являются: текущие консультации; коллоквиум как форма контроля освоения теоретического содержания дисциплин; прием и разбор домашних заданий (в часы практических занятий) и др.

Внеаудиторная самостоятельная работа выполняется обучающимся по заданию преподавателя, но без его непосредственного участия. Основными формами самостоятельной работы обучающихся без участия преподавателей являются: формирование и усвоение содержания конспекта лекций на базе рекомендованной лектором учебной литературы, включая информационные образовательные ресурсы (электронные учебники, электронные библиотеки и др.); написание рефератов, эссе; подготовка к практическим занятиям (подготовка сообщений, докладов, заданий); составление аннотированного списка статей из соответствующих журналов по отраслям знаний (педагогических, психологических, методических и др.); углубленный анализ научно-методической литературы (подготовка рецензий, аннотаций на статью, пособие и др.); выполнение заданий по сбору материала во время практики; овладение студентами конкретных учебных модулей, вынесенных на самостоятельное изучение; подбор материала, который может быть использован для написания рефератов, курсовых и квалификационных работ; подготовка презентаций; составление глоссария, кроссворда по конкретной теме; подготовка к занятиям, проводимым с использованием активных форм обучения (круглые столы, диспуты, деловые игры); анализ деловых ситуаций (мини-кейсов). Границы между этими видами работ относительно, а сами виды самостоятельной работы пересекаются.

Методические указания по изучению специальной методической литературы и анализа научных источников

Всю литературу можно разделить на учебники и учебные пособия, оригинальные научные монографические источники, научные публикации в периодической печати. Из них можно выделить литературу основную (рекомендуемую), дополнительную и литературу для углубленного изучения дисциплины.

Изучение дисциплины следует начинать с учебника, поскольку учебник – это книга, в которой изложены основы научных знаний по определенному предмету в соответствии с целями и задачами обучения, установленными программой.

При работе с литературой следует учитывать, что имеются различные виды чтения, и каждый из них используется на определенных этапах освоения материала.

Предварительное чтение направлено на выявление в тексте незнакомых терминов и поиск их значения в справочной литературе. В частности, при чтении указанной литературы необходимо подробнейшим образом анализировать понятия.

Сквозное чтение предполагает прочтение материала от начала до конца. Сквозное чтение литературы из приведенного списка дает возможность обучающемуся сформировать свод основных понятий из изучаемой области и свободно владеть ими.

Выборочное – наоборот, имеет целью поиск и отбор материала. В рамках данного курса выборочное чтение, как способ освоения содержания курса, должно использоваться при подготовке к практическим занятиям по соответствующим разделам.

Аналитическое чтение – это критический разбор текста с последующим его конспектированием. Освоение указанных понятий будет наиболее эффективным в том случае, если при чтении текстов обучающийся будет задавать к этим текстам вопросы. Часть из этих вопросов сформулирована в приведенном в ФОС перечне вопросов для собеседования. Перечень этих вопросов ограничен, поэтому важно не только содержание вопросов, но сам принцип освоения литературы с помощью вопросов к текстам.

Целью изучающего чтения является глубокое и всестороннее понимание учебной информации.

Есть несколько приемов изучающего чтения:

1. Чтение по алгоритму предполагает разбиение информации на блоки: название; автор; источник; основная идея текста; фактический материал; анализ текста путем сопоставления имеющихся точек зрения по рассматриваемым вопросам; новизна.

2. Прием постановки вопросов к тексту имеет следующий алгоритм: медленно прочитать текст, стараясь понять смысл изложенного; выделить ключевые слова в тексте; постараться понять основные идеи, подтекст и общий замысел автора.

3. Прием тезирования заключается в формулировании тезисов в виде положений, утверждений, выводов.

К этому можно добавить и иные приемы: прием реферирования, прием комментирования.

Важной составляющей любого солидного научного издания является список литературы, на которую ссылается автор. При возникновении интереса к какой-то обсуждаемой в тексте проблеме всегда есть возможность обратиться к списку относящейся к ней литературы. В этом случае вся проблема как бы разбивается на составляющие части, каждая из которых может изучаться отдельно от других. При этом важно не терять из вида общий контекст и не погружаться чрезмерно в детали, потому что таким образом можно не увидеть главного.

Методические указания по подготовке к тестированию

Как и любая другая форма подготовки к контролю знаний, тестирование имеет ряд особенностей, знание которых помогает успешно выполнить тест.

– Прежде всего, следует внимательно изучить структуру теста, оценить объем времени, выделяемого на данный тест, увидеть, какого типа задания в нем содержатся. Это поможет настроиться на работу.

– Лучше начинать отвечать на те вопросы, в правильности решения которых нет сомнений, пока не останавливаясь на тех, которые могут вызвать долгие раздумья. Это позволит успокоиться и сосредоточиться на выполнении более трудных вопросов.

– Очень важно всегда внимательно читать задания до конца, не пытаясь понять условия «по первым словам» или выполнив подобные задания в предыдущих тестированиях. Такая спешка нередко приводит к досадным ошибкам в самых легких вопросах.

– Если вы не знаете ответа на вопрос или не уверены в правильности, следует пропустить его и отметить, чтобы потом к нему вернуться.

– Лучше думать только о текущем задании. Как правило, задания в тестах не связаны друг с другом непосредственно, поэтому необходимо концентрироваться на данном вопросе и находить решения, подходящие именно к нему. Кроме того, выполнение этой рекомендации даст еще один психологический эффект – позволит забыть о неудаче в ответе на предыдущий вопрос, если таковая имела место.

– Многие задания можно быстрее решить, если не искать сразу правильный вариант ответа, а последовательно исключать те, которые явно не подходят. Метод исключения позволяет в итоге сконцентрировать внимание на одном-двух вероятных вариантах.

– Рассчитывать выполнение заданий нужно всегда так, чтобы осталось время на проверку и доработку (примерно 1/3-1/4 запланированного времени). Тогда вероятность описок

сводится к нулю и имеется время, чтобы набрать максимум баллов на легких заданиях и сосредоточиться на решении более трудных, которые вначале пришлось пропустить.

– Процесс угадывания правильных ответов желательно свести к минимуму, так как это чревато тем, что студент забудет о главном: умении использовать имеющиеся накопленные в учебном процессе знания, и будет надеяться на удачу. Если уверенности в правильности ответа нет, но интуитивно появляется предпочтение, то психологи рекомендуют доверять интуиции, которая считается проявлением глубинных знаний и опыта, находящихся на уровне подсознания.

– При подготовке к тесту или даже экзамену не следует просто заучивать раздел учебника, необходимо понять логику изложенного материала. Этому немало способствует составление развернутого плана, таблиц, схем, внимательное изучение исторических карт. Большую помощь оказывают разнообразные опубликованные сборники тестов, Интернет-тренажеры, позволяющие, во-первых, закрепить знания, во-вторых, приобрести соответствующие психологические навыки саморегуляции и самоконтроля. Именно такие навыки не только повышают эффективность подготовки, позволяют более успешно вести себя во время экзамена, но и вообще способствуют развитию навыков мыслительной работы.

Методические указания по подготовке к решению ситуационных задач (кейсов):

Метод case-study или метод конкретных ситуаций (от английского case – случай, ситуация) – метод активного проблемно-ситуационного анализа, основанный на обучении путем решения конкретных задач – ситуаций (решение кейсов).

Case – пример, взятый из реального бизнеса, представляет собой не просто правдивое описание событий, а единый информационный комплекс, позволяющий понять ситуацию.

Кейс - проблемное задание, в котором обучающемуся предлагают осмыслить реальную профессионально-ориентированную ситуацию, необходимую для решения данной проблемы.

Методика решения кейсов

1. Понимание задачи

Одно из ваших первых обязательных действий – понять, что от вас требуется:

— усвоение какой учебной темы предполагает решение кейса;

— какого рода требуется результат;

— должны ли вы дать оценку тому, что произошло, или рекомендации в отношении того, что должно произойти;

— если требуется прогноз, на какой период времени вы должны разработать подробный план действий;

— какая форма презентации требуется, каковы требования к ней;

— сколько времени вы должны работать с кейсом?

2. Просмотр кейса

После того как вы узнали, каких действий от вас ждут, вы должны "почувствовать" ситуацию кейса:

— просмотрите его содержание, стараясь понять основную идею и вид предоставленной вам информации;

— если возникают вопросы, или рождаются важные мысли, или кажутся подходящими те или иные концепции курса, прочитав текст до конца, выпишите их;

— после этого прочтите кейс медленнее, отмечая маркером или записывая пункты, которые кажутся существенными.

3. Составление описания как путь изучения ситуации и определения тем

При просмотре кейса вам необходимо:

— структурировать ситуацию, оценивая одни аспекты как важные, а другие как несущественные;

— определить и отобразить все моменты, которые могли иметь отношение к ситуации. Из них вы сможете построить систему взаимосвязанных проблем, которые сделали ситуацию заслуживающей анализа;

— рассмотреть факторы, находящиеся вне прямого контекста проблемы, так как они могут быть чрезвычайно важны;

— опишите ситуацию (сравнивайте свои действия с поведением участников ситуации), ответив на вопросы:

Кто считает, что проблема, и почему?

На каком основании базируется мнение этих людей?

Что происходит (или не происходит), когда и где?

Какие связанные с происходящим вещи не являются проблемными и почему?

Что составляет более широкий контекст существующей ситуации?

Кто или что может влиять на проблемную ситуацию?

Есть ли другие заинтересованные лица, и кто они?

Каковы сдерживающие факторы, ограничивающие "пространство решения"?

4. Диагностическая стадия

Диагностическая стадия – одна из тех, к которым вы должны приложить максимум усилий, хотя ее успех зависит от эффективности предыдущих стадий:

— вспомните изученные вами ранее темы и проведите по ним мозговой штурм для выявления потенциально соответствующих кейсу теоретических знаний;

— вертикально структурируйте вопрос, начиная с тех, которые касаются отдельных работников, затем группы или подразделения, организации в целом и, наконец, окружающей среды. Таким образом, вы сможете создать матрицу основных вопросов и связанных с ними проблем и подумать о соответствующих концепциях для каждого "уровня".

— изучите обстоятельства возникновения ситуации;

— не забывайте возвращаться к информации кейса и более внимательно рассматривать факторы, ставшие важными в ходе диагностики. Вам нужно будет предъявить доказательства в поддержку вашего «диагноза»

— отделяйте доказательства от предположений, факты от мнений и ставьте перед собой два вопроса: до какой степени вы уверены в правильности своих представлений и до какой степени их правильность важна для вашего «диагноза».

5. Формулировка проблем

На этой стадии очень полезно письменно сформулировать ваше восприятие основных проблем.

Формулировка проблем окажется базисной точкой для последующих обсуждений:

— при наличии нескольких проблем полезно установить их приоритетность, используя следующие критерии: важность – что произойдет, если эта проблема не будет решена;

срочность – как быстро нужно решить эту проблему;

иерархическое положение – до какой степени эта проблема является причиной других проблем;

разрешимость – можете ли вы сделать что-либо для ее решения.

6. Выбор критериев решения проблемы

Сразу после выяснения структуры проблемы следует подумать о критериях выбора решений. В определенном смысле структура и определит критерии.

7. Генерирование альтернатив

Достигнув ясного понимания своих целей, приняв решение о том, к каким областям проблемы вы хотите обратиться, и, имея достаточную уверенность, что проанализировали основные причины возникновения проблемы, вы должны обдумать возможные дальнейшие пути. Важно разработать достаточно широкий круг вариантов, опираясь на известные или изучаемые концепции, чтобы предложить лучшие способы действий, опыт решения других кейсов, креативные методы (мозговой штурм, аналогия и метафора, синектика и др.).

8. Оценка вариантов и выбор наиболее подходящего

На стадии выбора вариантов определите критерии предпочтительности варианта. Критерии выбора варианта должны быть основаны на том, в какой мере они способствуют решению проблемы в целом, а также по признакам выполнимости, быстроты, эффективности, экономичности. Каждый из критериев необходимо проанализировать с позиций всех групп интересов. При оценке вариантов вы должны подумать о том, как они будут воздействовать не

только на центральную проблему, но и на всю ситуацию в целом. Определите вероятные последствия использования ваших вариантов.

9. Презентация ваших выводов.

Методические указания по написанию курсовой работы

Курсовая работа – это законченное самостоятельное исследование, в котором содержится обоснованное решение практической задачи, вытекающее из анализа выбранного объекта, предмета, проблемы, ситуации.

Целью выполнения курсовой работы является углубление и закрепление теоретических знаний, овладение теоретико-методологическими основами специальности, развитие навыков применения имеющихся знаний для решения практических и прикладных задач.

В процессе подготовки курсовой работы студенту следует: - изучить отечественную и зарубежную научную литературу и аналитические материалы по теме исследования, имеющиеся статистические данные; - определить актуальность темы исследования, степень ее разработки в научной литературе, описать объект, предмет, цель и задачи исследования, его теоретическую и практическую значимость; - провести анализ основных научно-теоретических концепций по изучаемой проблеме; - раскрыть проблематику исследования в соответствии с объектом, предметом, поставленными целью и задачами; - раскрыть возможности применения полученных данных к решению практических задач в сфере международного сотрудничества; - сформулировать выводы и предложения.

Все курсовые работы выполняются в сроки, предусмотренные соответствующим учебным планом.

Особенностью курсовых работ является следующее:

- рекомендуемое использование не только российских, но и зарубежных источников по теме исследования (печатных и размещенных в сети Интернет);
- проведение анализа российских и зарубежных статистических данных, эмпирических исследований (в зависимости от темы исследования);
- разработка, доказательство и научное обоснование авторских выводов, рекомендаций, предложений;
- описание возможности использования результатов исследования в профессиональной сфере; - подготовка доклада по результатам курсовой работы

Студент обязан в процессе написания курсовой работы:

- консультироваться с научным руководителем по срокам выполнения работы, плану, структуре, методам исследования; - провести критический анализ российских и зарубежных источников (научных, статистических и др.) по проблеме исследования;
- провести научное исследование и изложить его результаты в соответствии с методикой подготовки курсовых работ;
- представить в установленные сроки курсовую работу в печатном и электронном варианте;
- подготовить презентационную версию исследования; - подготовить доклад по результатам курсовой работы.

Научный руководитель обязан:

- совместно со студентом составить план работы;
- объяснить студенту методику подготовки курсовой работы;
- консультировать студента по выбору научной литературы, по анализу статистических материалов и аналитических исследований;
- периодически проверять процесс выполнения курсовой работы, при необходимости - корректировать направление исследования; - подготовить письменный отзыв на курсовую работу студента.

Курсовая работа допускается к защите после положительного отзыва научного руководителя, с рекомендацией к защите. Отзыв должен быть представлен в печатном виде, научный руководитель вписывает вручную только дату отзыва, фразу «рекомендуется или не рекомендуется» к защите, свою подпись и ее расшифровку.

Курсовая работа, содержит введение, две главы – теоретическую и практическую (эмпирическую), заключение. Следует помнить: структура курсовой работы должна соответствовать сформулированным целям и задачам исследования и способствовать раскрытию выбранной темы.

Все части работы должны излагаться в строгой логической последовательности и взаимосвязи. Изложение в содержательной части работы должно быть строго объективным, целостным и непротиворечивым. Предложения, выводы и рекомендации должны быть обоснованы. Каждая глава (по желанию, – каждый параграф) должен заканчиваться выводами.

Курсовая работа должна иметь: титульный лист, содержание, введение, основную часть работы, заключение, список использованной литературы, приложения (при необходимости). Титульный лист содержит информацию о теме работы, авторе, научном руководителе и кафедре, на которой выполняется работа.

Оценка работы дается в отзыве. В содержании работы перечисляются названия структурных частей работы, проставляются номера страниц, с которых начинаются разделы работы.

Во введении излагаются:

- актуальность выбранной темы, суть проблемы;
- степень изученности темы; - цель и задачи работы;
- предмет и объект исследования;
- практическая значимость исследования;
- научная новизна исследования;
- используемые методы и подходы.

Актуальность исследования – это степень важности темы на данный момент времени. Актуальность всегда находится в тесной связи с решаемой в работе научной проблемой.

Проблема – это противоречие между потребностью и возможностью ее решения. При написании данного раздела необходимо убедительно показать, что по данной теме существует определенный пробел, который необходимо восполнить. Для этого необходимо показать, что изучено предшественниками, определить, какие задачи стоят перед автором, и сформулировать ту проблему, которая будет решаться в работе.

Степень изученности темы – систематизация и характеристика проведенных ранее исследований и теоретических работ предшественников (ученых и практиков), изучавших выбранную проблему. При перечислении авторов должны быть ссылки на их работы.

Объект и предмет исследования соотносятся между собой как общее и частное: в объекте выделяется та часть, которая служит предметом исследования

Цель курсовой работы формулируется кратко и предельно точно, в смысловом отношении выражая то основное, что намеревается сделать исследователь. Цель конкретизируется и развивается в задачах исследования. Задач в исследовательской работе не должно быть много и они должны последовательно решаться в разделах работы.

Первая глава курсовой работы посвящена описанию теоретических, концептуальных основ работы. Анализируются теоретические подходы к проблеме, рассматривается объект и предмет исследования, операционализируются основные понятия.

Вторая глава курсовой работы посвящена анализу практических исследований, источников, эмпирических материалов, обоснованию и аргументации авторских выводов и рекомендаций, описанию предложений по совершенствованию, повышению эффективности, оптимизации исследуемых процессов и т.п. Стиль изложения должен быть корректным с научной точки зрения. Не допускаются субъективные суждения, эмоциональные высказывания, выражения из художественной литературы (если они не являются предметом научного исследования), обыденные житейские выражения, упоминание в работе жаргонных терминов.

– Список использованной литературы должен включать первоисточники, изученную литературу по теме исследования и состоять из трех частей. Сначала указываются международные официальные документы и нормативно-правовые акты (согласно иерархической системе нормативно-правовых актов) (при необходимости). Затем в список включается научная

литература (монографии, статьи из сборников и периодических изданий, диссертации и авторефераты), статистические источники, справочные и информационные издания. Третья часть списка литературы включает источники на электронных носителях удаленного доступа (Интернет-источники). В каждом разделе сначала идут источники на русском языке, а потом – на иностранных языках, расположенные в алфавитном порядке. При использовании Интернет-источников допускаются ссылки только на официальные сайты органов власти Российской Федерации и зарубежных стран, а также на сайты организаций, где находится используемая в работе информация, включая базы статистических данных. Допустимы также ссылки на электронные издания.

Защита курсовой работы – это определение уровня теоретических знаний и практических навыков студента. На защите слушатель кратко излагает основные результаты, полученные в ходе исследования, дает исчерпывающие ответы на замечания научного руководителя и вопросы членов комиссии. На защите студент должен: - свободно ориентироваться в представляемой работе; - знать научные источники и источники количественных показателей; - понимать сущность применяемой методики, её недостатки и достоинства; - уметь обосновать собственные выводы и результаты; - уметь отвечать на вопросы членов комиссии.

Методические указания по подготовке к устному опросу

Самостоятельная работа студентов включает подготовку к устному опросу на семинарских занятиях. Для этого студент изучает лекции, основную и дополнительную литературу, публикации, информацию из Интернет-ресурсов.

Тема и вопросы к семинарским занятиям, вопросы для самоконтроля содержатся в рабочей учебной программе и доводятся до студентов заранее. Эффективность подготовки студентов к устному опросу зависит от качества ознакомления с рекомендованной литературой. Для подготовки к устному опросу, блиц-опросу студенту необходимо ознакомиться с материалом, посвященным теме семинара, в учебнике или другой рекомендованной литературе, записях с лекционного занятия, обратить внимание на усвоение основных понятий дисциплины, выявить неясные вопросы и подобрать дополнительную литературу для их освещения, составить тезисы выступления по отдельным проблемным аспектам. В среднем, подготовка к устному опросу по одному занятию занимает от 2 до 4 часов в зависимости от сложности темы и особенностей организации студентом своей самостоятельной работы.

Методические указания по подготовке к экзамену

Подготовка студентов к экзамену включает три стадии:

- самостоятельная работа в течение учебного года (триместра);
- непосредственная подготовка в дни, предшествующие экзамену;
- подготовка к ответу на вопросы, содержащиеся в билете.

Подготовку к экзамену необходимо целесообразно начать с планирования и подбора источников и литературы. Прежде всего, следует внимательно перечитать учебную программу и программные вопросы для подготовки к экзамену, чтобы выделить из них наименее знакомые. Далее должен следовать этап повторения всего программного материала. На эту работу целесообразно отвести большую часть времени. Следующим этапом является самоконтроль знания изученного материала, который заключается в устных ответах на программные вопросы, выносимые на экзамен. Тезисы ответов на наиболее сложные вопросы желательно записать, так как в процессе записи включаются дополнительные моторные ресурсы памяти.

Предложенная методика непосредственной подготовки к экзамену может быть и изменена. Так, для студентов, которые считают, что они усвоили программный материал в полном объеме и уверены в прочности своих знаний, достаточно беглого повторения учебного материала. Основное время они могут уделить углубленному изучению отдельных, наиболее сложных, дискуссионных проблем.

Литература для подготовки к экзамену указана в программе курса.

Однозначно сказать, каким именно учебником нужно пользоваться для подготовки к экзамену нельзя, потому что учебники пишутся разными авторами, представляющими свою, иногда отличную от других, точку зрения по различным научным проблемам. Поэтому для

полноты учебной информации и ее сравнения лучше использовать не менее двух учебников (учебных пособий). Студент сам вправе придерживаться любой из представленных в учебниках точек зрения по спорной проблеме (в том числе отличной от позиции преподавателя), но при условии достаточной научной аргументации. Наиболее оптимальны для подготовки к экзамену учебники и учебные пособия по экологическому праву, рекомендованные Министерством образования и науки.

Основным источником подготовки к экзамену является конспект лекций. Учебный материал в лекции дается в систематизированном виде, основные его положения детализируются, подкрепляются современными фактами и нормативной информацией, которые в силу новизны, возможно, еще не вошли в опубликованные печатные источники. Правильно составленный конспект лекций содержит тот оптимальный объем информации, на основе которого студент сможет представить себе весь учебный материал.

Следует точно запоминать термины и категории, поскольку в их определениях содержатся признаки, позволяющие уяснить их сущность и отличить эти понятия от других.

В ходе подготовки к экзамену студентам необходимо обращать внимание не только на уровень запоминания, но и на степень понимания категорий. А это достигается не простым заучиванием, а усвоением прочных, систематизированных знаний, аналитическим мышлением. Следовательно, непосредственная подготовка к экзамену должна в разумных пропорциях сочетать и запоминание, и понимание программного материала.

В этот период полезным может быть общение студентов с преподавателями по дисциплине на групповых и индивидуальных консультациях.

9. МАТЕРИАЛЬНО-ТЕХНИЧЕСКОЕ ОБЕСПЕЧЕНИЕ ДИСЦИПЛИНЫ

Для реализации дисциплины требуется следующее материально-техническое обеспечение:

- для проведения занятий лекционного типа – учебная аудитория, оснащенная оборудованием и техническими средствами обучения: учебная мебель, экран, проектор, ноутбук.
- для проведения занятий семинарского типа - учебная аудитория, оснащенная оборудованием и техническими средствами обучения: учебная мебель, экран, проектор, ноутбук.
- для проведения текущего контроля и промежуточной аттестации - учебная аудитория, оснащенная оборудованием и техническими средствами обучения: учебная мебель, экран, проектор, ноутбук.
- для самостоятельной работы обучающихся - аудитория, оснащенная компьютерной техникой с возможностью подключения к сети "Интернет" и обеспечением доступа к электронной информационно-образовательной среде Организации.

10. ОСОБЕННОСТИ ОСВОЕНИЯ ДИСЦИПЛИНЫ ЛИЦАМИ С ОГРАНИЧЕННЫМИ ВОЗМОЖНОСТЯМИ ЗДОРОВЬЯ

Обучающимся с ограниченными возможностями здоровья предоставляются специальные учебники, учебные пособия и дидактические материалы, специальные технические средства обучения коллективного и индивидуального пользования, услуги ассистента (тьютора), оказывающего обучающимся необходимую техническую помощь, а также услуги сурдопереводчиков и тифлосурдопереводчиков.

Освоение дисциплины обучающимися с ограниченными возможностями здоровья может быть организовано совместно с другими обучающимися, а также в отдельных группах.

Освоение дисциплины обучающимися с ограниченными возможностями здоровья осуществляется с учетом особенностей психофизического развития, индивидуальных возможностей и состояния здоровья.

В целях доступности получения высшего образования по образовательной программе лицами с ограниченными возможностями здоровья при освоении дисциплины обеспечивается:

- 1) для лиц с ограниченными возможностями здоровья по зрению:

– присутствие тьютора, оказывающий студенту необходимую техническую помощь с учетом индивидуальных особенностей (помогает занять рабочее место, передвигаться, прочитать и оформить задание, в том числе, записывая под диктовку),

– письменные задания, а также инструкции о порядке их выполнения оформляются увеличенным шрифтом,

– специальные учебники, учебные пособия и дидактические материалы (имеющие крупный шрифт или аудиофайлы),

– индивидуальное равномерное освещение не менее 300 люкс,

– при необходимости студенту для выполнения задания предоставляется увеличивающее устройство;

2) для лиц с ограниченными возможностями здоровья по слуху:

– присутствие ассистента, оказывающий студенту необходимую техническую помощь с учетом индивидуальных особенностей (помогает занять рабочее место, передвигаться, прочитать и оформить задание, в том числе, записывая под диктовку),

– обеспечивается наличие звукоусиливающей аппаратуры коллективного пользования, при необходимости обучающемуся предоставляется звукоусиливающая аппаратура индивидуального пользования;

– обеспечивается надлежащими звуковыми средствами воспроизведения информации;

3) для лиц с ограниченными возможностями здоровья, имеющих нарушения опорно-двигательного аппарата:

– письменные задания выполняются на компьютере со специализированным программным обеспечением или надиктовываются тьютору;

– по желанию студента задания могут выполняться в устной форме.

**Приложение к рабочей программе дисциплины
«Психология семьи и семейное консультирование»**

**ФОНД ОЦЕНОЧНЫХ СРЕДСТВ (ОЦЕНОЧНЫЕ МАТЕРИАЛЫ) ДЛЯ ПРОВЕДЕНИЯ
ТЕКУЩЕГО КОНТРОЛЯ УСПЕВАЕМОСТИ И ПРОМЕЖУТОЧНОЙ АТТЕСТАЦИИ**

**1. ОПИСАНИЕ ПОКАЗАТЕЛЕЙ ОЦЕНИВАНИЯ КОМПЕТЕНЦИЙ, ФОРМИРУЕМЫХ В
ПРОЦЕССЕ ОСВОЕНИЯ ДИСЦИПЛИНЫ**

Описание показателей оценивания компетенций, формируемых в процессе освоения дисциплины (модуля), и используемые оценочные средства приведены в таблице 1.

Таблица 1 – Показатели оценивания и оценочные средства для оценивания результатов обучения по дисциплине

Код и наименование формируемой компетенции	Код и наименование индикатора достижения формируемой компетенции	Показатели оценивания (результаты обучения)	Процедуры оценивания (оценочные средства)	
			текущий контроль успеваемости	промежуточная аттестация
ОПК-4. Способен использовать основные формы психологической помощи для решения конкретной проблемы отдельных лиц, групп населения и (или) организаций, в том числе лицам с ограниченными возможностями здоровья и при организации инклюзивного образования	ОПК-4.1. Применяет основные формы психологической помощи для решения конкретной проблемы отдельных лиц, групп населения и (или) организаций	Знает основные формы психологической помощи для решения конкретной проблемы	Устный опрос (вопрос №22) Тесты (вопросы № 8,9)	Устный опрос (вопрос №19)
		Умеет применять основные формы психологической помощи для решения конкретной проблемы отдельных лиц, групп населения и (или) организаций	Ситуационная задача (№1)	Ситуационная задача (№1) Защита курсовой работы
		Владеет навыками применения основных форм психологической помощи для решения конкретной проблемы отдельных лиц, групп населения и (или) организаций	Ситуационная задача (№1)	Ситуационная задача (№1) Защита курсовой работы
	ОПК-4.2.	Знает основные	Устный опрос	Устный опрос

	<p>Применяет основные формы психологической помощи для решения конкретной проблемы отдельных лиц с ограниченными возможностями здоровья и при организации инклюзивного образования</p>	<p>направления психологического сопровождения лиц с ограниченными возможностями здоровья</p>	(вопрос №35)	(вопрос №25)
<p>Умеет применять основные формы психологической помощи для решения конкретной проблемы отдельных лиц с ограниченными возможностями здоровья и при организации инклюзивного образования</p>		<p>Практические задания (№6(1))</p>	<p>Практические задания (№1(1.1)) Защита курсовой работы</p>	
<p>Владеет навыками применения основных форм психологической помощи для решения конкретной проблемы отдельных лиц с ограниченными возможностями здоровья и при организации инклюзивного образования</p>		<p>Практические задания (№6(2))</p>	<p>Практические задания (№1(1.2)) Защита курсовой работы</p>	
ОПК-6	<p>ОПК-6.1. Оценивает потребности и запросы целевой аудитории для стимулирования интереса к психологическим знаниям, практике и услугам</p>	<p>Знает потребности и запросы целевой аудитории для побуждения интереса к психологии как науке</p>	<p>Устный опрос (вопрос №41)</p>	<p>Устный опрос (вопрос №3)</p>
		<p>Умеет оценивать потребности и запросы целевой аудитории для стимулирования интереса к психологическим</p>	<p>Практические задания (№7)</p>	<p>Ситуационная задача (№2(2.1,2.2)) Защита курсовой работы</p>

		знаниям, практике и услугам		
		Владеет навыками стимулирования интереса к психологическим знаниям, практике и услугам	Ситуационная задача (№3(1))	Ситуационная задача (№2(2.1,2.2)) Защита курсовой работы
	ОПК-6.2. Удовлетворяет потребности и запросы целевой аудитории для стимулирования интереса к психологическим знаниям, практике и услугам	Знает потребности и запросы социума для стимулирования интереса к психологическим знаниям, практике и услугам	Устный опрос (вопрос №38)	Устный опрос (вопрос №18)
		Умеет интерпретировать потребности и запросы целевой аудитории для стимулирования интереса к психологическим знаниям, практике и услугам	Ситуационная задача (№3(3))	Ситуационная задача (№2(2.1,2.2)) Защита курсовой работы
		Владеет навыками удовлетворять потребности и запросы целевой аудитории для стимулирования интереса к психологическим знаниям, практике и услугам	Ситуационная задача (№3(2))	Ситуационная задача (№2(2.1,2.2)) Защита курсовой работы
ПК-1. Способен осуществлять групповое и индивидуальное консультирование клиентов	ПК-1.1. Проводит экспертизу ситуационных проблем клиентов	Знает типологии проблем граждан разной этиологии (социальные, социально-медицинские, педагогические и др.)	Устный опрос (вопрос №5)	Устный опрос (вопрос №6)

		Умеет формировать и проверять консультативные гипотезы	Практические задания (№8(8.1,8.2))	Ситуационная задача (№3,4) Защита курсовой работы
		Владеет навыками хранения и обработки персональных данных клиентов	Практические задания (№8(8.3,8.4))	Ситуационная задача (№3,4) Защита курсовой работы
	ПК-1.2. Разрабатывает программы индивидуальной и групповой работы по психологической поддержке клиентов	Знает основы психологического консультирования (виды, формы, методы)	Устный опрос (вопрос №31)	Устный опрос (вопрос №8)
		Умеет оказывать психологическую поддержку клиентам для выхода из трудных жизненных ситуаций	Ситуационная задача (№4)	Ситуационная задача (№5,6) Защита курсовой работы
		Владеет навыками обоснования применения конкретных психологических технологий для преодоления клиентами трудностей	Ситуационная задача (№6)	Ситуационная задача (№5,6) Защита курсовой работы
Знания, умения, навыки ОПК-4, ОПК-6, ПК-1.				Экзамен Защита курсовой работы

2. МЕТОДИЧЕСКИЕ МАТЕРИАЛЫ, ОПРЕДЕЛЯЮЩИЕ ПРОЦЕДУРЫ ОЦЕНИВАНИЯ

2.1. Методические материалы, определяющие процедуры оценивания в рамках текущего контроля успеваемости

С целью определения уровня овладения компетенциями, закрепленными за дисциплиной, в заданные преподавателем сроки проводится текущий и промежуточный контроль знаний, умений и навыков каждого обучающегося.

Постоянный текущий контроль (после изучения каждой темы) позволяет обучающемуся систематизировать знания в разрезе отдельных тем дисциплины.

Все виды текущего контроля осуществляются на занятиях семинарского типа

Методическое описание подготовки и проведения тестирования

Не менее, чем за неделю до тестирования, преподаватель определяет обучающимся исходные данные для подготовки к тестированию: разделы (темы, вопросы), по которым будут

задания в тестовой форме, литературу и источники (с точным указанием разделов, тем, статей) для подготовки.

Тесты выполняются во время аудиторных занятий (практических).

Количество вопросов в тестовом задании определяется преподавателем.

На выполнение тестов отводится 0,5-1 академический час.

Индивидуальное тестовое задание выдается обучающемуся на бумажном носителе. Также тестирование может проводиться с использованием компьютерных средств и программ в специально оборудованных помещениях.

При прохождении тестирования пользоваться конспектами лекций, учебниками не разрешено.

Примеры тестовых заданий, а также критерии и шкала оценки приведены в п.3. Фонда оценочных средств.

Методическое описание подготовки и проведения устного опроса

Устные опросы проводятся преподавателем во время аудиторных занятий (лекционных или практических).

Основные вопросы для устного опроса доводятся до сведения студентов на предыдущем занятии.

Количество вопросов определяется преподавателем.

Время проведения опроса от 10 минут до 1 академического часа.

Устные опросы необходимо строить так, чтобы вовлечь в тему обсуждения максимальное количество обучающихся в группе, проводить параллели с уже пройденным учебным материалом данной дисциплины и смежными курсами, находить удачные примеры из современной действительности, что увеличивает эффективность усвоения материала на ассоциациях.

Перечень вопросов для проведения устных опросов, а также критерии и шкала оценки приведены в п.3. Фонда оценочных средств.

Методическое описание подготовки и проведения ситуационных задач (кейсов) / и практического задания

Преподаватель заранее подготавливает весь информационный комплекс, готовит бланки с кейсами и заданиями. Время решения кейса и практического задания указано в самом бланке. Студенты самостоятельно изучают и прорабатывают теоретический и справочный материал по теме. Кейсы и практического задания на усмотрение преподавателя могут быть предложены для решения как индивидуально, так и подгруппе студентов (до 3 человек).

Содержание кейсов и практических заданий, а также критерии и шкала оценки приведены в п.3. Фонда оценочных средств.

2.2. Методические материалы, определяющие процедуры оценивания в рамках промежуточной аттестации

Защита курсовой работы – это форма промежуточной аттестации, которая выполняется с целью усвоения и закрепления практических умений и знаний, овладения профессиональными компетенциями.

Процедура проведения данного оценочного мероприятия предполагает устную форму ответов обучающегося на вопросы, задаваемые преподавателем по теме работы. По усмотрению преподавателя процедура защиты курсовой работы может носить характер двустороннего взаимодействия (преподаватель – студент), а может быть и публичной, происходить в студенческой группе.

На защите обучающийся должен кратко изложить содержание своей работы, поставленные в ней проблемы, привести сведения об источниках, на основе которых она написана. Обучающийся должен заранее продумать ответы на наиболее общие вопросы, которые могут быть заданы, а также на специальные вопросы, относящиеся конкретно к теме исследования.

Критериями оценки курсовой работы являются:

- соответствие содержания теме работы (адекватность пунктов плана задачам курсового исследования, строгость подбора материала для обоснования доказательности суждений);
- полнота раскрытия темы (раскрытие каждого вопроса плана, наличие теоретического и практического материала и т.п.);
- самостоятельность написания (умение сопоставлять и анализировать научные подходы и идеи; излагать собственную точку зрения; делать выводы и обобщения);
- использование источников (наличие учебного, монографического материала, практики);
- соблюдение правил оформления, структуры работы, содержательных элементов (логичность, последовательность, ясность изложения; грамотность исследования профессиональных терминов; соответствие объему; наличие сносок, грамотность цитирования; наличие плана, введения, содержательной части, заключительной части и списка литературы)
- компетентность в области избранной темы (глубина и точность ответов на вопросы, замечания и рекомендации во время защиты курсовой работы).

Экзамен – это форма промежуточной аттестации по дисциплине, задачей которой является комплексная оценка уровней достижения планируемых результатов обучения по дисциплине.

Процедура проведения данного оценочного мероприятия включает в себя: собеседование преподавателя со студентами по вопросу экзаменационного билета и ситуационной задаче.

Билет к экзамену содержит 1 вопрос из перечня контрольных вопросов, приведенных в п. 3.6 и 1 ситуационную задачу из перечня, приведенного в п. 3.7.

Контрольные вопросы	<p>Контрольный вопрос — это средство контроля усвоения учебного материала дисциплины.</p> <p>Процедура проведения данного оценочного мероприятия включает в себя: беседу преподавателя с обучающимся на темы, связанные с изучаемой дисциплиной, и рассчитанное на выяснение объема знаний обучающегося по определенному разделу, теме дисциплины.</p>
Практическое задание	<p>Оценочное средство, включающее совокупность условий, направленных на решение практически значимой ситуации с целью формирования компетенций, соответствующих основным типам профессиональной деятельности.</p> <p>Процедура проведения данного оценочного мероприятия включает в себя: оценку правильности решения практического задания, кратко изложить ее содержание, объяснить суть возникшей проблемной ситуации, кратко разобрать и оценить доводы участников, обосновать со ссылками на нормативные акты собственное решение предложенной задачи. В случае вариативности решения задачи в практическом задании, следует обосновать все возможные варианты решения.</p>

Вопросы к экзамену доводятся до сведения студентов заранее.

При подготовке к ответу пользование учебниками, учебно-методическими пособиями, средствами связи и электронными ресурсами на любых носителях запрещено.

Время на подготовку ответа – от 30 до 45 минут.

По истечении времени подготовки ответа, студент отвечает на вопросы экзаменационного билета. На ответ студента по каждому вопросу билета отводится, как правило, 3-5 минут.

После ответа студента преподаватель может задать дополнительные (уточняющие) вопросы в пределах предметной области экзаменационного задания.

После окончания ответа преподаватель объявляет обучающемуся оценку по результатам экзамена, а также вносит эту оценку в аттестационную ведомость, зачетную книжку.

Уровень знаний, умений и навыков обучающегося определяется оценками «отлично», «хорошо», «удовлетворительно», «неудовлетворительно».

3. ОЦЕНОЧНЫЕ СРЕДСТВА, КРИТЕРИИ И ШКАЛА ОЦЕНКИ

Типовые задания для текущего контроля успеваемости

3.1. Перечень типовых тестовых заданий

1. Этап семейного консультирования, не имеющий четкой позиции в структуре консультационного процесса:

- а) сбор информации
- б) диагностика
- в) выработка альтернативных решений
- г) обобщение

2. Результаты обследования должны быть объяснены клиенту:

- а) Строго научным языком
- б) Объяснять нет необходимости
- в) На доступном клиенту языке, независимо от того, кем проводилось исследование – психологом-консультантом, ассистентом или в автоматическом режиме.

3. Неопределенная стратегия воспитания, как сочетание различных вариантов поведения родителя:

- а) тип семейного воспитания
- б) родительская позиция
- в) родительское отношение
- г) стиль семейного воспитания

4. Психологическое заключение, отчеты, рекомендации и диагнозы строятся:

- а) После проведения различных диагностических методик
- б) На основе результатов интервью
- в) На основе информации, полученной посредством валидного психологического инструментария.

5. Процесс формирования личности в определенных социальных условиях, в ходе которого человек усваивает социальный опыт:

- а) воспитание
- б) социализация
- в) формирование
- г) развитие

6. К детерминантам родительского отношения (по Н.Ю. Синягиной) относятся:

- а) особенности личности ребенка
- б) национальность родителей
- в) средства воспитательного воздействия родителей
- г) формы поведения родителей

7. Психолог-консультант с целью избежать какого-либо непонимания:

- а) Предпринимает все, чтобы ответить на все вопросы клиентов о предстоящем консультировании
- б) Оставляет свой телефон клиенту, чтобы в любом случае объяснить все клиенту
- в) Каждую встречу начинает с подробного объяснения правил работы, чтобы клиент случайно их не забыл

8. Родители ребенка младшего школьного возраста наиболее часто обращаются за психологической помощью для решения конкретной проблемы:

- а) трудности в общении со взрослыми и сверстниками
- б) капризы, упрямство ребенка
- в) школьная дезадаптация ребенка
- г) перспективы профессионального обучения ребенка

Перечислите основные формы психологической помощи для решения конкретной проблемы

9. Родители ребенка подросткового возраста наиболее часто обращаются за психологической помощью для решения конкретной проблемы:

- а) употребление ребенком алкоголя, наркотиков
- б) озлобленность, жестокость ребенка
- в) слабые способности к учебной деятельности
- г) перспективы профессионального самоопределения ребенка

10. Тип родителей, стремящихся в процессе консультации управлять действиями психолога, добиваться нужного им поведения:

- а) «союзники»
- б) «манипуляторы»
- в) «творческие»
- г) «равнодушные»

Критерии и шкала оценки прохождения теста

Количество правильных ответов:

Менее 52% - «неудовлетворительно»

53-70% – «удовлетворительно»

71-85% – «хорошо»

86-100% – «отлично»

3.2. Перечень типовых практических заданий

Задание 1.

Вопросы для устного обсуждения:

1. Охарактеризуйте семью как социальный институт: типы, функции.
2. Охарактеризуйте семью как малую социальную группу.
3. Каковы основные проблемы современной семьи?
4. Какие семьи являются основным объектом социальных служб?
5. Каковы задачи социальных служб в отношении семьи?

Задание 2.

Темы для индивидуальных сообщений:

1. Человек и семья в информационном обществе: социально-психологические проблемы и пути их разрешения.
2. Изображение семьи в русской (зарубежной) художественной литературе.
3. Микроклимат в семье.
4. Роль национальных традиций в семейных отношениях.
5. Роль семьи в процессе социализации личности.

Задание 3.

Индивидуальные задания:

1. Охарактеризуйте развитие отношений в предбрачной паре.
2. Назовите предбрачные факторы «успеха» и «риска».
3. Сформулируйте основные психологические критерии любви.
4. Найдите и обоснуйте различия между такими состояниями, как любовь, влюбленность, частичная любовь.
5. Выделите основные компоненты психологической готовности молодых людей к браку.

Задание 4.

Опишите способы преодоления психологического дискомфорта в конфликтной ситуации.

Задание 5.

«Цветовой тест отношений» А. М. Эткинд. Цветовой тест отношений (ЦТО) представляет собой компактную невербальную диагностическую процедуру, методической основой которой

является цвето-ассоциативный эксперимент. Базовым является предположение, что в цветовых ассоциациях могут отражаться особенности значимых отношений личности.

Методика предназначена для выявления отношения каждого из супругов к беременности и будущему ребенку, а также изучения эмоционального компонента отношений членов семьи к различным феноменам семейных отношений (другие члены семьи, события и т. п.).

Цветовой тест отношений можно использовать в работе с детьми, подростками и взрослыми.

Задание 6.

Выделить формы психологической помощи для решения конкретной проблемы отдельных лиц с ограниченными возможностями здоровья и при организации инклюзивного образования.

- социально-психологическая характеристика;
- типичные проблемы;
- специфика психологической помощи (психопрофилактика и психокоррекция).

Задача 1. Неполная семья, воспитывающая ребенка с ограниченными возможностями здоровья.

Задача 2. Молодая семья, воспитывающая ребенка с ограниченными возможностями здоровья.

Задача 3. Семья среднего супружеского возраста, воспитывающая ребенка с ограниченными возможностями здоровья.

Задача 4. Пожилая семья, воспитывающая ребенка с ограниченными возможностями здоровья.

Форма отчета: текст в электронном виде (оформление задания в виде таблицы).

Задание 7.

Заполните таблицу: «Психологические знания, практика и услуги семейного консультирования».

Виды	Потребности личности
Психологические знания	
Психологическая практика	
Психологические услуги	

Задание 8.

Ознакомиться и провести методики для диагностики состояния семьи и ее психологического благополучия.

8.1. Проективный тест «Скульптура семьи». Сформулировать гипотезу исследования. Выполнить обработку персональных эмпирических данных и сделать выводы.

8.2. Ознакомиться и провести методики для диагностики состояния семьи и ее психологического благополучия.

Метод генограммы. Сформулировать гипотезу исследования. Выполнить обработку персональных эмпирических данных и сделать выводы.

8.3. Ознакомиться и провести методики для диагностики состояния семьи и ее психологического благополучия.

Метод «Семейное пространство». Сформулировать гипотезу исследования. Выполнить обработку персональных эмпирических данных и сделать выводы.

8.4. Ознакомиться и провести методики для диагностики состояния семьи и ее психологического благополучия.

Проективный тест «Рисунок семьи». Сформулировать гипотезу исследования. Выполнить обработку персональных эмпирических данных и сделать выводы.

Критерии и шкала оценки решения практического задания

Оценка	Критерии
Отлично	<i>Отлично</i> ставится, если содержание работы/ответа полностью соответствует заданию. Обучающийся, демонстрирует всестороннее, систематическое и глубокое знание учебного материала, умение свободно выполнять практическое задание. Полно освещает заданную тему, её актуальность и новизну. Материал изложен в определенной логической последовательности, литературным языком, с использованием современных научных терминов. Обучающийся продемонстрировал в полном объеме необходимые знания и

	умения; умение пользоваться нормативной, справочной и специальной литературой; обоснованность результатов и выводов, оригинальность идеи; обоснование возможности практического использования полученных данных. Продемонстрирован личный вклад обучающегося в работу. Оформление работы в целом отвечают установленным требованиям.
Хорошо	<i>Хорошо</i> ставится, если содержание работы/ответа достаточно полностью соответствует заданию. Обучающийся демонстрирует знание учебного материала, умение успешно выполнить задание, усвоение основной литературы, рекомендованной в программе. Материал изложен в определенной логической последовательности, при этом допущены две-три несущественные ошибки (или оговорки), исправленные по требованию преподавателя. Научная терминология используется достаточно, отражена новизна полученных данных, выводы достаточно обоснованы. Достаточно продемонстрирован личный вклад обучающегося в работу. Оформление работы отвечают установленным требованиям.
Удовлетворительно	При <i>удовлетворительном</i> ответе содержание работы/ответа недостаточно полностью соответствует заданию. Задание выполнено частично. Обучающийся демонстрирует недостаточное освещение заданной темы, допущены погрешности и неточности, допускает одну существенную ошибку, но обладает необходимыми знаниями для их устранения под руководством преподавателя. Научная терминология используется недостаточно, выводы не обоснованы. Личный вклад обучающегося в работу недостаточен. Оформление работы не полностью отвечают установленным требованиям.
Неудовлетворительно	При <i>неудовлетворительном</i> ответе содержание работы/ответа не соответствует заданию. В работе продемонстрирован низкий уровень знаний и умений, наблюдаются значительные неточности в использовании научной терминологии, нет выводов, ограничен объем содержания выполненного задания. Оформление работы не отвечает установленным требованиям.

3.3. Перечень типовых ситуационных задач (кейсов)

1. Девочка, 6 лет. С трех лет посещает хореографический кружок, с 5-ти – вокальную и театральную студии. Очень часто выступает на сцене, участвует в разных конкурсах. Перед очередным выступлением во время игры пытается руководить своими сверстницами: «Я лучше вас знаю, я на сцене уже много раз выступала, а вы нет. Поэтому я буду играть роль лисы». Девочки пытаются ей не подчиниться и идут за помощью к воспитательнице. Какие формы психологической помощи для решения конкретной проблемы отдельных лиц Вы предложите?
2. Мальчик, 7 лет. С раннего детства проявляет интерес к лепке, рисованию, конструированию. Хорошо рисует, лепит, создает необычные конструкции, фантазирует. На предложение воспитателя отдать ребенка в художественную студию родители ответили отказом, решив, что мальчик должен заниматься спортом. В детском саду он ни с кем не дружит, часто конфликтует с детьми, если ему мешают рисовать или строить, если кто-то из детей хочет присоединиться к его игре, чаще всего он не пускает. Очень замкнут, медлителен, его трудно отвлечь от любимого занятия, «ребенок в себе». Какие формы психологической помощи для решения конкретной проблемы отдельных лиц Вы предложите?
3. Проанализировать ситуации. Оценить потребности и запросы целевой аудитории для стимулирования интереса к практике семейного консультирования.
 - 3.1. Анна, воспитывая своего ребенка, постоянно говорит ему: «Ты – хороший», «Я тебя люблю», «У тебя все получится».

Татьяна, общаясь со своим ребенком, часто повторяет: «Если ты будешь лучше, я буду тебя любить», «Ты хуже, чем мне хотелось бы».

Каким образом отношения матерей к своим детям повлияют на их психическое развитие? На особенности общения с окружающими?

3.2. В молодой семье, проживающих в квартире родителей жены, возникает конфликт между мужем и женой по вопросу: кто в семье должен мыть посуду? Жена уверена в том, что это должен делать муж, а тот, напротив, считает мытье посуды – женской работой. Ваши действия.

4. На консультацию пришли родители подростка. Сыну 16 лет. Он ведет себя странно: стал нервным, скрытным. Часто у него «блестят глаза». Ухудшились успеваемость и поведение. Сформулируйте возникшие у вас гипотезы о возможных причинах трудностей клиента. По каким признакам родители могут определить, что их ребенок стал употреблять спиртное (другие психоактивные вещества)? Определите основные этапы работы над проблемой. Какие формы психологической поддержки клиентам для выхода из трудных жизненных ситуаций Вы предложите?

5. Родители жалуются на то, что их дочь-подросток грубит бабушке, отказывается выполнять домашние поручения, постоянно «висит на телефоне» и не интересуется учебой. Назовите возможные причины поведения? Что можно посоветовать родителям? Какие формы психологической поддержки клиентам для выхода из трудных жизненных ситуаций Вы предложите?

6. Родители часто говорят подростку: «Чтобы в 9 часов был дома!» Подросток же это воспринимает как драму. И появляется у него непреодолимая тяга к независимости от взрослых (реакция эмансипации). Дайте психолого-педагогическое объяснение ситуации. Каковы типичные ошибки родителей в воспитании детей? Выделите конкретные психологические технологии для преодоления клиентом трудностей.

7. Родители развелись, когда ребенок был маленький. Отца он не помнит, но в последнее время, все чаще думает о нем и очень хочет увидеть его. Юноша не знает, как ему устроить встречу с отцом. Как можно помочь юноше в организации встречи с отцом? Нужно ли сюда подключать мать юноши? Выделите конкретные психологические технологии для преодоления клиентом трудностей.

Критерии и шкала оценки выполнения ситуационных задач (кейсов)

Оценка за решение ситуационных задач/кейсов выставляется по четырехбалльной шкале.

Оценка	Критерии
Отлично	Ситуационная задача решена /кейс выполнен полностью, в рамках регламента, установленного на публичную презентацию, обучающийся (еся) приводит (подготовили) полную четкую аргументацию выбранного решения на основе качественно сделанного анализа. Демонстрируются хорошие теоретические знания, имеется собственная обоснованная точка зрения на проблему(ы) и причины ее (их) возникновения. В случае ряда выявленных проблем четко определяет их иерархию. При устной презентации уверенно и быстро отвечает на заданные вопросы, выступление сопровождается приемами визуализации. В случае письменного отчета-презентации по выполнению ситуационной задачи/кейса сделан структурированный и детализированный анализ кейса, представлены возможные варианты решения (3-5), четко и аргументировано обоснован окончательный выбор одного из альтернативных решений.
Хорошо	Ситуационная задача/ кейс выполнены полностью, но в рамках установленного на выступление регламента, обучающиеся (йся) не приводят (не подготовили) полную четкую аргументацию выбранного решения. Имеет место излишнее теоретизирование, или наоборот, теоретическое обоснование ограничено, имеется собственная точка зрения на проблемы, но не все причины ее возникновения установлены. При устной презентации на дополнительные вопросы выступающий отвечает с некоторым затруднением, подготовленная устная презентация выполненного кейса не очень структурирована. При письменном отчете-презентации по выполнению кейс-задания сделан не полный анализ кейса,

	без учета ряда фактов, выявлены не все возможные проблемы, для решения могла быть выбрана второстепенная, а не главная проблема, количество представленных возможных вариантов решения – 2-3, затруднена четкая аргументация окончательного выбора одного из альтернативных решений.
Удовлетворительно	Ситуационная задача / кейс выполнены более чем на 2/3, но в рамках установленного на выступление регламента, студент(ы) расплывчато раскрывает решение, не может четко аргументировать сделанный выбор, показывает явный недостаток теоретических знаний. Выводы слабые, свидетельствуют о недостаточном анализе фактов, в основе решения может иметь место интерпретация фактов или предположения, Собственная точка зрения на причины возникновения проблемы не обоснована или отсутствует. При устной презентации на вопросы отвечает с трудом или не отвечает совсем. Подготовленная презентация выполненного кейса не структурирована. В случае письменной презентации по выполнению кейса / решению ситуационной задачи не сделан детальный анализ кейса, далеко не все факты учтены, для решения выбрана второстепенная, а не главная проблема, количество представленных возможных вариантов решения – 1-2, отсутствует четкая аргументация окончательного выбора решения.
Неудовлетворительно	Ситуационная задача/ кейс не решена, или выполнено менее чем на треть. Отсутствует детализация при анализе кейса, изложение устное или письменное не структурировано. Если решение и обозначено в выступлении или отчете-презентации, то оно не является решением проблемы, которая заложена в кейсе / ситуационной задаче.

3.4. Перечень типовых вопросов к устному опросу

1. Сущность брака и семьи.
2. Семья как пространство жизнедеятельности.
3. Функции семьи: репродуктивная, хозяйственно-бытовая, коммуникативная, воспитательная, психотерапевтическая, сексуально-эротическая, первичного контроля, досуговая.
4. Особенности современной семьи, ее структура, динамика жизненный цикл семьи.
5. Типологии проблем граждан разной этиологии (социальные, социально-медицинские, педагогические и др.).
6. Характеристика семьи. Определение понятие «жизненный цикл семьи», Задачи развития семьи.
7. Стадии родительства.
8. Возрастная динамика отношений детей и родителей.
9. Влияние рождения ребенка на семейную жизнь супругов.
10. Родительские установки и стили, стратегии воспитания.
11. Понятие о типе семейного воспитания.
12. Характеристика стилей семейного воспитания.
13. Воспитание детей в разных типах семей.
14. Воспитание единственного ребенка.
15. Особенности воспитания в многодетной семье.
16. Воспитание в приемной семье.
17. Воспитание детей в неблагополучной семье.
18. Воспитание детей с ограниченными возможностями здоровья.
19. Виды неправильного воспитания.
20. Методы изучения родительских позиций и мотивов семейного воспитания.
21. Влияние развода родителей на детей.
22. Основные формы психологической помощи и консультирования в области семейного воспитания.

23. Теоретические основы семейного консультирования.
24. Основные принципы семейного консультирования.
25. Основные этапы психологического консультирования.
26. Основные формы семейного консультирования.
27. Психологическое консультирование родителей.
28. Объект, предмет и результаты психологического консультирования.
29. Основные методы работы: наблюдение и беседа.
30. Психологический климат семьи.
31. Основы психологического консультирования: виды, формы, методы исследования семейных отношений.
32. Кризисные периоды семьи. Профилактика супружеских конфликтов.
33. Предупреждение семейных конфликтов.
34. Причины супружеских конфликтов. Типы конфликтных личностей.
35. Основные направления психологического сопровождения лиц с ограниченными возможностями здоровья.
36. Правовое регулирование супружеских конфликтов.
37. Распад семьи, развод, особенности воспитания детей в неполных семьях. Развод и его последствия.
38. Потребности и запросы социума для стимулирования интереса к психологическим знаниям, практике и услугам.
39. Влияние развода родителей на детей.
40. Психологическое просвещение педагогов и родителей (законных представителей) по вопросам психического развития детей.
41. Потребности и запросы целевой аудитории для побуждения интереса к психологии семьи.
42. Особенности супружеских и детско-родительских отношений на различных стадиях жизненного цикла семьи.

Критерии и шкала оценки ответа при устном опросе

Оценка	Критерии ответа
Отлично	Отлично ставится, если обучающийся демонстрирует глубокое, полное раскрытие содержания психологических закономерностей и специфики организации обучения на разных образовательных уровнях. Выдвигаемые им положения аргументированы и иллюстрированы примерами. В освещении проблем содержания и использования психологических средств обеспечения образовательного процесса используется аналитический подход, обосновывается своя точка зрения; делаются содержательные выводы. Материал изложен в определенной логической последовательности, литературным языком, с использованием современных научных терминов; ответ самостоятельный.
Хорошо	Хорошо ставится, если обучающийся демонстрирует достаточно полный и правильный ответ; выдвигаемые теоретические положения подтверждены примерами; в ответе представлены различные подходы к рассматриваемой проблеме, но их обоснование не аргументировано, отсутствует собственная точка зрения; сделаны краткие выводы; материал изложен в определенной логической последовательности, при этом допущены две-три несущественные ошибки (или оговорки), исправленные по требованию преподавателя.
Удовлетворительно	При удовлетворительном ответе обучающийся допускает одну существенную ошибку; ответ недостаточно логически выстроен; базовые понятия употреблены правильно, но обнаруживается недостаток раскрытия теории; выдвигаемые положения недостаточно аргументированы и не подтверждены примерами; ответ носит преимущественно описательный, а не концептуальный характер; научная терминология используется недостаточно.

Неудовлетворительно	В случае, когда обучающийся демонстрирует непонимание содержания психологических закономерностей и специфики организации обучения на разных образовательных уровнях; в ответе допущен ряд существенных ошибок, которые он не может исправить при наводящих вопросах преподавателя; не может дать научное обоснование проблемы; выводы отсутствуют или носят поверхностный характер; преобладает бытовая лексика; наблюдаются значительные неточности в использовании научной терминологии.
----------------------------	--

Типовые задания для промежуточной аттестации

3.5. Перечень типовых тем курсовых работ

1. Индивидуальные стратегии поиска потенциального брачного партнера.
2. Кризис первого года семейной жизни и пути его преодоления.
3. Факторы, влияющие на состояние и изменчивость социально-психологического климата семьи.
4. Супружеские взаимоотношения и личностный рост.
5. Личностная агрессивность супругов как проблема супружеского взаимодействия.
6. Самоактуализация супругов и характер брака.
7. Психофизиологическая и социально-психологическая совместимость супругов.
8. Рождение ребенка как фактор позитивного изменения супружеских отношений
9. Социально – психологические особенности адаптации супругов в межнациональной семье.
10. Трансформация супружеских отношений в связи с рождением ребенка.
11. Третий возраст: психологические особенности поведения стариков семье.
12. Конфликты в молодой семье. Профилактика и пути их решения.
13. Психотерапия семейных конфликтов с учетом индивидуальных особенностей членов семьи
14. Условия преодоления конфликтов и установления гармоничных взаимоотношений в молодой семье
15. Эмоциональный стресс и пути выхода на него в условиях конфликтной семьи.
16. Социально-психологические предпосылки возникновения конфликтов в семье и пути их преодоления.
17. Влияние развода на поведение и психологическое здоровье детей.
18. Влияние типа семейных отношений на формирование личностных качеств детей.
19. Влияние отца на социально-психологическую адаптацию детей.
20. Деформация личности ребенка в результате семейных конфликтов.
21. Особенности социализации детей в полной и неполной семье.
22. Проекция супружеских взаимоотношений на социальное становление ребенка 6-10 лет (или другого возраста).
23. Психокоррекция конфликтов в семье как гармонизация диалога поколений
24. Психологические аспекты взаимопонимания родителей и детей.
25. Психологические особенности детско-родительских отношений с детьми разных возрастов.
26. Психолого – педагогические условия воспитания ребенка в неполной семье.
27. Психологические проблемы воспитания детей в неполной семье.
28. Роль семейной среды и наследственности в социальном становлении и развитии детей, подростков и юношества.
29. Социально-психологические последствия нарушения семейных отношений.
30. Социально-психологический тип личности как продукт семейного воспитания.
31. Стиль взаимоотношений в семье и его влияние на развитие личности ребенка.
32. Типичные зоны конфликтов в семье и их влияние на детей.
33. Типы семейных взаимоотношений и их роль в формировании характера детей.
34. Традиции семейного воспитания в семьях зарубежных стран.
35. Гендерные роли в русских народных сказках и их влияние на идентификацию пола.

Критерии и шкала оценки курсовой работы (курсового проекта)

Формой аттестации студента по курсовой работе (проекту) является дифференцированный зачет.

Аттестация студента по курсовой работе (проекту) производится в виде ее защиты.

Курсовая работа допускается к защите при условии законченного оформления, допуска руководителя работы и наличия рецензии, которая заранее (до защиты) выдаётся студенту для ознакомления, подготовки ответов на дополнительные вопросы.

В курсовой работе (проекте) студент должен показать:

- профессиональную эрудированность, знание общей и специальной литературы;
- умение планировать и проводить исследование;
- способность видеть взаимосвязь проблем и вопросов теории и практики;
- умение сопоставлять и анализировать научные подходы и идеи;
- умение логично и стройно излагать материал в соответствии с планом,
- умение делать выводы и обобщения;
- умение объяснить и защитить положения работы.

Общими требованиями к курсовой работе (проекту) и первичными критериями оценки качества её выполнения являются:

- соответствие содержания теме работы (адекватность пунктов плана задачам курсового исследования, строгость подбора материала для обоснования доказательности суждений);
- полнота раскрытия темы (раскрытие каждого вопроса плана, наличие теоретического и практического материала и т.п.);
- самостоятельность написания (умение сопоставлять и анализировать научные подходы и идеи; излагать собственную точку зрения; делать выводы и обобщения);
- использование источников (наличие учебного, монографического материала, практики);
- соблюдение правил оформления, структуры работы, содержательных элементов (логичность, последовательность, ясность изложения; грамотность исследования профессиональных терминов; соответствие объему; наличие сносок, грамотность цитирования; наличие введения, содержательной части, заключительной части и списка использованных источников).

При невыполнении требований к содержанию и оформлению курсовой работы (проекта) руководитель возвращает ее студенту для доработки и устранения недостатков.

Курсовая работа (проект) публично защищается перед преподавателем и в присутствии студентов, каждый из которых имеет право задавать вопросы по существу работы.

По результатам защиты студенту выставляется оценка («неудовлетворительно», «удовлетворительно», «хорошо», «отлично»).

Оценка курсовой работы. Оценка «ОТЛИЧНО» выставляется в том случае, если:

- содержание работы соответствует выбранной специальности и теме работы;
- работа актуальна, выполнена самостоятельно, имеет творческий характер, отличается определенной новизной;
- проведен обстоятельный анализ степени теоретического исследования проблемы, различных подходов к ее решению;
- показано знание информационной (при необходимости – нормативной) базы, использованы актуальные данные;
- проблема раскрыта глубоко и всесторонне, материал изложен логично;
- теоретические положения органично сопряжены с практикой;
- даны практические рекомендации, вытекающие из анализа проблемы;
- проведен количественный анализ проблемы, который подтверждает выводы автора, иллюстрирует актуальную ситуацию, приведены таблицы сравнений, графики, диаграммы, формулы, показывающие умение автора формализовать результаты исследования;
- широко представлена библиография по теме работы, в том числе и зарубежные источники;
- приложения к работе иллюстрируют достижения автора и подкрепляют его выводы;

- по содержанию и форме работы полностью соответствует всем предъявленным требованиям, указанным в данных методических рекомендациях.

Оценка «ХОРОШО»: - тема соответствует специальности;

- содержание работы в целом соответствует теме работы;

- работа актуальна, написана самостоятельно;

- дан анализ степени теоретического исследования проблемы;

- основные положения работы раскрыты на достаточном теоретическом и методологическом уровне;

- теоретические положения сопряжены с практикой;

- представлены количественные показатели, характеризующие проблемную ситуацию; - практические рекомендации обоснованы;

- приложения грамотно составлены и прослеживается связь с положениями курсовой работы;

- составлен список использованной литературы по теме работы. Но имеются отдельные несоответствия требованиям к курсовой работе и неточности в оформлении работы.

Оценка «УДОВЛЕТВОРИТЕЛЬНО»:

- работа соответствует специальности;

- имеет место определенное несоответствие содержания работы заявленной теме;

- исследуемая проблема в основном раскрыта, но не отличается новизной, теоретической глубиной и аргументированностью;

- нарушена логика изложения материала, задачи решены не полностью;

- в работе не полностью использованы необходимые для раскрытия темы научная литература, информационные базы данных, а также материалы исследований;

- теоретические положения слабо связаны с практикой, практические рекомендации носят формальный бездоказательный характер;

- содержание приложений не отражает решения поставленных задач;

- имеются многочисленные неточности в оформлении работы.

Оценка «НЕУДОВЛЕТВОРИТЕЛЬНО»:

- тема работы не соответствует специальности;

- содержание работы не соответствует теме;

- работа содержит существенные теоретико-методологические ошибки и поверхностную аргументацию основных положений;

- курсовая работа носит компилятивный характер;

- предложения автора четко не сформулированы.

Студенту, не представившему курсовую работу (проект) и не защитившему ее (его) в установленные сроки, в аттестационной ведомости выставляется оценка «неудовлетворительно».

Студент, получивший неудовлетворительную оценку при аттестации по курсовой работе (проекту), имеет право на повторную защиту в соответствии с Положением о текущем контроле и промежуточной аттестации студентов.

3.6. Типовые контрольные вопросы для устного опроса на экзамене

1. Дайте определение понятию семьи и семейному консультированию с точки зрения современного системного подхода.

2. Перечислите показатели отличия семейного консультирования от семейной психотерапии.

3. Потребности и запросы целевой аудитории для побуждения интереса к психологии семьи.

4. Проанализируйте основные теоретические подходы в консультировании семьи.

5. Понятие развода. Современные тенденции расторжения брака. Причины разводов.

6. Типологии проблем граждан разной этиологии социальные, социально-медицинские, педагогические: постразводная ситуация. Негативные социально-психологические последствия развода.

7. Охарактеризуйте процесс семейного воспитания на разных стадиях жизненного цикла семьи.

8. Основы психологического консультирования: виды, формы, методы диагностики межличностных отношений в семье.
9. Особенности психологической диагностики уровня развития познавательной и мотивационно-волевой сферы, самосознания, психомоторики, способностей, характера, темперамента, функциональных состояний, личностных черт и акцентуаций в норме и при психических отклонениях с целью гармонизации психического функционирования человека и его семьи.
10. Уровни психологического здоровья семьи. Современные модели организации брака и семьи.
11. Обозначьте возможности консультирования по семейным проблемам в образовательном пространстве (концепции психологической помощи родителям).
12. Раскройте основное содержание проблем родителей обучающихся, связанных с образовательным процессом, их причины.
13. Использование навыков семейного консультирования педагогическими работниками (педагогом-психологом образовательной организации) в вопросах воспитания, обучения и развития детей.
14. Охарактеризуйте приемы и техники установления и поддержания контакта с родителями в консультативной практике.
15. Назовите трудности, возникающие в ходе консультирования родителей, их причины и пути преодоления.
16. Понятие диагностики, цель использования диагностики в семейном консультировании. Методы диагностики семьи как системы.
17. Правила подачи советов и рекомендаций родителям.
18. Потребности и запросы социума для стимулирования интереса к психологическим знаниям, практике и услугам
19. Основные формы психологической помощи: понятие беседы, время, пространство беседы. Приемы воздействия психолога на клиента в ходе консультационной беседы.
20. Техники семейного консультирования, основные группы техник.
21. Модели помощи современной семье. Направления и содержание психолого-педагогической работы с семьей.
22. Позитивные воспитательные стратегии.
23. Социально-психологический тренинг в работе с родителями и детьми. Основные требования к подбору тренинговых упражнений.
24. Представления о качествах эффективного консультанта в семейном консультировании.
25. Основные направления психологического сопровождения лиц с ограниченными возможностями здоровья.

3.7. Контрольные ситуационные задачи

1. Мальчик, 7 лет. С раннего детства проявляет интерес к лепке, рисованию, конструированию. Хорошо рисует, лепит, создает необычные конструкции, фантазирует. На предложение воспитателя отдать ребенка в художественную студию родители ответили отказом, решив, что мальчик должен заниматься спортом. В детском саду он ни с кем не дружит, часто конфликтует с детьми, если ему мешают рисовать или строить, если кто-то из детей хочет присоединиться к его игре, чаще всего он не пускает. Очень замкнут, медлителен, его трудно отвлечь от любимого занятия, «ребенок в себе». Какие формы психологической помощи для решения конкретной проблемы отдельных лиц Вы предложите?
2. Проанализировать ситуации. Оценить потребности и запросы целевой аудитории для стимулирования интереса к практике семейного консультирования.
 - 2.1 Мише 8 лет. Он склонен к частым и переживаниям, беспричинному состоянию беспокойства и волнения, избегает контактов со сверстниками, неуверен в собственных силах, затрудняется в принятии самостоятельных решений.
 - 2.2 Андрей (5 лет) чрезмерно нетерпелив, неусидчив, может вскакивать с места

во время любой работы, болтать и шуметь, ерзать... Не может отдыхать, играть в тихие игры.

3. Родители жалуются, что сын – подросток стал заметно хуже учиться, пропускает школу, не выполняет учебных заданий и обманывает их. Сформулировать гипотезу исследования. Назовите возможные причины поведения, дайте рекомендации родителям. Выполнить обработку персональных эмпирических данных и сделать выводы.

4. Родители обратились по поводу сына 14,5 лет, который всего боится, ни с кем не дружит, с трудом вступает в контакт с незнакомыми людьми, упрямый, дома часто плачет, из класса убегает, объяснить причины не может. Семья дружная, есть младший сын – противоположность первому. Старший унаследовал от отца его нелюдимость и замкнутость. Самому отцу с ним трудно общаться. Мать отзывчивая женщина, замученная страхами, тревожная, гиперсоциализирующая. Какие гипотезы, относительно причин поведения парня можно построить? Определите основные этапы работы над проблемой. Выполнить обработку персональных эмпирических данных и сделать выводы.

5. Родители жалуются на то, что их дочь-подросток грубит бабушке, отказывается выполнять домашние поручения, постоянно «висит на телефоне» и не интересуется учебой. Назовите возможные причины поведения? Что можно посоветовать родителям? Какие формы психологической поддержки клиентам для выхода из трудных жизненных ситуаций Вы предложите?

6. Родители развелись, когда ребенок был маленький. Отца он не помнит, но в последнее время, все чаще думает о нем и очень хочет увидеть его. Юноша не знает, как ему устроить встречу с отцом. Как можно помочь юноше в организации встречи с отцом? Нужно ли сюда подключать мать юноши? Выделите конкретные психологические технологии для преодоления клиентом трудностей.

3.8. Контрольные практические задания

Задание 1. Выделить формы психологической помощи для решения конкретной проблемы отдельных лиц с ограниченными возможностями здоровья и при организации инклюзивного образования.

- социально-психологическая характеристика;
- типичные проблемы;
- специфика психологической помощи (психопрофилактика и психокоррекция).

1.1 Семья среднего супружеского возраста, воспитывающая ребенка с ограниченными возможностями здоровья.

1.2. Пожилая семья, воспитывающая ребенка с ограниченными возможностями здоровья. Форма отчета: текст в электронном виде (оформление задания в виде таблицы).

Критерии и шкала оценки экзамена по дисциплине

Оценка	Критерии ответа
Отлично	Оценка «отлично» выставляется обучающемуся, если знания отличаются глубиной и содержательностью, дается полный исчерпывающий ответ, как на основные вопросы билета, так и на дополнительные; обучающийся свободно владеет научной терминологией; ответ структурирован, содержит анализ существующих теорий, научных школ, направлений и их авторов по вопросу билета; логично и доказательно раскрывает проблему, предложенную в билете; ответ характеризуется глубиной, полнотой и не содержит фактических ошибок; ответ иллюстрируется примерами, в том числе из собственной практики; обучающийся демонстрирует умение аргументировано вести диалог и научную дискуссию. Материал изложен в определенной логической последовательности, литературным языком, с использованием современных научных терминов; ответ самостоятельный.
Хорошо	Оценка «хорошо» выставляется обучающемуся, если знания имеют достаточный содержательный уровень, однако отличаются слабой

	<p>структурированностью; содержание билета раскрывается, но имеются неточности при ответе на дополнительные вопросы; имеющиеся в ответе несущественные фактические ошибки, обучающийся способен исправить самостоятельно, благодаря наводящему вопросу; недостаточно раскрыта проблема по одному из вопросов билета; недостаточно логично изложен вопрос; обучающийся не может назвать авторов той или иной теории по вопросу билета; ответ прозвучал недостаточно уверенно; обучающийся не смог продемонстрировать способность к интеграции теоретических знаний и практики.</p>
Удовлетворительно	<p>Оценка «удовлетворительно» выставляется обучающемуся, если содержание билета раскрыто слабо, знания имеют фрагментарный характер, отличаются поверхностностью и малой содержательностью, имеются неточности при ответе на основные вопросы билета; программные материалы в основном излагаются, но допущены фактические ошибки; обучающийся не может обосновать закономерности и принципы, объяснить факты; обучающийся не может привести пример для иллюстрации теоретического положения; отсутствует понимание излагаемого материала, материал слабо структурирован; у обучающегося отсутствуют представления о межпредметных связях.</p>
Неудовлетворительно	<p>Оценка «неудовлетворительно» выставляется обучающемуся, если обнаружено незнание или непонимание предмета изучения дисциплины; содержание вопросов билета не раскрыто, допускаются существенные фактические ошибки, которые обучающийся не может исправить самостоятельно; на большую часть дополнительных вопросов по содержанию экзамена обучающийся затрудняется дать ответ или не дает верных ответов.</p>

**Дополнения и изменения к рабочей программе дисциплины
«Психология семьи и семейное консультирование»
направление подготовки 37.03.01 Психология
направленность (профиль) программы: Общая психология и психологическое
консультирование
на 2020/2021, 2021/2022, 2022/23 уч.г.**

Внесенные изменения на 2023/2024 учебный год



ТВЕРЖДАЮ
Декан социально-психологического факультета

_____/ Т.В. Поштарева

«9» мая 2023 г.

В рабочую программу вносятся следующие изменения:

8.3. Программное обеспечение

Microsoft Windows, Microsoft Office Professional Plus 2019, Google Chrome, Яндекс Браузер, Яндекс 360, Антивирус

8.4. Профессиональные базы данных

База данных психологов, работающих на территории РФ - <http://www.psychology-guide.ru>

База данных психологических методик - https://hr-portal.ru/psy_tools?ysclid=l6yr3dpf27651016965

8.5. Информационные справочные системы

1С: Библиотека - <https://www.sksi.ru/environment/eor/library/>


Справочно-правовая система «КонсультантПлюс» - <http://www.consultant.ru/>


Поисковые системы

Поисковая система Google - <https://www.yandex.ru/>


Поисковая система Yandex - <https://www.rambler.ru/>

Поисковая система Yahoo - <https://www.yahoo.com/>

Рабочая программа пересмотрена и рекомендована на заседании кафедры социально-гуманитарных дисциплин от «19» мая 2023 г. протокол № 9
зав. кафедрой  Е.В. Смирнова

Рабочая программа пересмотрена и одобрена на заседании учебно-методической комиссии СПФ «19» мая 2023 г. протокол № 9
Председатель УМК  Т.В. Поштарева

СОГЛАСОВАНО:

Зав. выпускающей кафедрой социально-гуманитарных наук  Е.В. Смирнова
«19» мая 2023 г. протокол № 9